

CENTRO ADMINISTRATIVO
HÉLIO CARLOS MANHÃES
RUA BRAHIM ANTÔNIO
SEDER, 96/102 CENTRO -
CACHOEIRO DE
ITAPEMIRIM
CEP: 29300-060

DIÁRIO OFICIAL

DO MUNICÍPIO DE
CACHOEIRO DE ITAPEMIRIM

Ano LVIII
Número 7585

CACHOEIRO.ES.GOV.BR



PREFEITURA DE
CACHOEIRO





THEODORICO DE ASSIS FERRAÇO
Prefeito

JOSÉ CARLOS CORRÊA CARDOSO JÚNIOR
Vice-Prefeito

CÂMARA MUNICIPAL DE CACHOEIRO DE ITAPEMIRIM

Alexandre Valdo Maitan
Presidente

Fabício da Silva Martins
Vice-Presidente

Vitor Azevedo Fonseca de Andrade
1º Secretário

Marcos Salles Coelho
2º Secretário





(...) ESTOU CERCADO
DE LEMBRANÇAS (...).
SÃO DEZENAS (...)
QUE DESFILAM SEM
ORDEM , COMO SE EU
SONHASSE (...).

Rubem Braga





ALMIR DE SOUZA SCHERRER

Secretário Executivo de Comunicação

LUCIANO BAPTISTA OLIVEIRA JUNIOR

Secretário Municipal de Desenvolvimento Urbano

ARY ROBERTO MOREIRA

Secretário Municipal de Manutenção e Serviços

LUIZ CARLOS ZANON DA SILVA JUNIOR

Procurador Geral do Município

ASTOR DILEM DOS SANTOS JUNIOR

Secretário Municipal de Obras

MARCELO FÁVERO DE OLIVEIRA

Secretário Executivo de Relações Institucionais

CLAYTON SIQUEIRA DO NASCIMENTO

Secretário Municipal de Segurança e Trânsito

MAURO CÉSAR DE OLIVEIRA SÁ

Secretário Municipal de Transportes

DANIELLY BRANDÃO TÁVORA

Presidente Executiva do Ipaci

RODOLPHO SILVA MAIA

Secretário Municipal de Esporte, Lazer e Qualidade de Vida

EDER BOTELHO DA FONSECA

Secretário Municipal de Desenvolvimento Social (Interino)

RODOLFO FERNANDES DO CARMO

Secretário Municipal de Governo e Planejamento Estratégico

EDNALVA MARIN

Secretária Municipal de Cidadania, Trabalho e Direitos Humanos

Secretário Municipal de Desenvolvimento Econômico (Interino)

Secretário Municipal de Captação de Recursos (Interino)

ELIZEU CRISOSTOMO DE VARGAS

Secretário Municipal de Fazenda

ROGÉRIO DA SILVA ATHAYDE

Secretário Municipal de Administração

FABRÍCIO FERREIRA SOARES

Secretário Municipal de Interior

TATIANA APARECIDA PIROVANI RODRIGUES

Diretora Presidente da Agersa (Interino)

FERNANDO SANTOS MOURA

Controlador Geral do Município

THIAGO FIÓRIO LONGUI

Secretário Municipal de Meio Ambiente

INOCÊNCIO VALIATE BATISTA

Secretário Municipal de Limpeza Urbana (Interino)

VILSON CARLOS GOMES COELHO

Secretário Municipal de Gestão Especial
Secretário Municipal de Saúde (Interino)

JOSÉ ARCANJO NUNES

Secretário Municipal de Agricultura

WANDERSON AMORIM DONA

Secretário Municipal de Cultura e Turismo

JOSÉ CARLOS CORRÊA CARDOSO JÚNIOR

Secretário Municipal de Educação



BATEI, LAVADEIRAS!
SÃO OUTRAS AS ÁGUAS,
SÃO SEMPRE OUTRAS
ÁGUAS: O RIO É O MESMO.
SÓ EU QUE SOU OUTRO,
TÃO OUTRO DAQUELE QUE
OUTRORA VOS VIU

Newton Braga



PODER EXECUTIVO

ATOS DO PODER EXECUTIVO MUNICIPAL

SECRETARIA MUNICIPAL DE GOVERNO

LEI Nº 8330

ALTERA DISPOSITIVOS DA LEI Nº 7.487, DE 13 DE SETEMBRO DE 2017, QUE DISPÕE SOBRE A REESTRUTURAÇÃO E REORGANIZAÇÃO DO CONSELHO MUNICIPAL DE EDUCAÇÃO DO MUNICÍPIO DE CACHOEIRO DE ITAPEMIRIM, E DÁ OUTRAS PROVIDÊNCIAS.

O **PREFEITO DO MUNICÍPIO DE CACHOEIRO DE ITAPEMIRIM, ESTADO DO ESPÍRITO SANTO**, no uso de suas atribuições legais, conforme disposto no Art. 69 da Lei Orgânica do Município, faz saber que a Câmara Municipal **APROVA**, e ele **SANCIONA** e **PROMULGA** a seguinte Lei:

Art. 1º O § 2º, do artigo 4º, da Lei nº 7487, de 13 de setembro de 2017, passa a vigorar com a seguinte redação:

"Art. 4º (...)

(...)

§ 2º. Cabe aos segmentos de que tratam os incisos III, IV, VI, VII e VIII, a serem representados no CME/CI, definir a forma de indicação do conselheiro."

Art. 2º O mandato dos representantes de que tratam os incisos de IV a X do artigo 4º da Lei nº 7487/2017, nomeados pelo Decreto 31.896, de 22 de junho de 2022, fica prorrogado em 01 (um) ano, compreendendo o período de 23 de junho de 2022 a 22 de junho de 2027.

Art. 3º Para cumprimento das alterações propostas nesta Lei, fica prorrogado em 01 (um) ano o atual mandato do Presidente e do Vice-Presidente do Conselho Municipal de Educação do Município de Cachoeiro de Itapemirim – CME/CI, encerrando em 22 de junho de 2027.

Art. 4º Ficam revogados os parágrafos 3º, 4º e 5º, bem como seus respectivos incisos, do artigo 4º, Lei nº 7487, de 13 de setembro de 2017, igualando-se a data de encerramento do mandato dos conselheiros do CME/CI.

Art. 5º Esta Lei entra em vigor na data de sua publicação, revogando-se as disposições em contrário.

Cachoeiro de Itapemirim/ES, 28 de maio de 2026.

THEODORICO DE ASSIS FERRAÇO
Prefeito Municipal



Decreto Nº 0037237/2026-28 de maio de 2026

Suplementação de Dotações Orçamentárias

O Prefeito Municipal de CACHOEIRO DE ITAPEMIRIM, Estado do ESPÍRITO SANTO, no uso de suas atribuições legais, autorizado pela Lei Municipal 0008290/2025 e

CONSIDERANDO a necessidade de adequar algumas classificações das despesas, quanto a sua natureza.

DECRETA:


Art. 1º - Fica aberto o crédito SUPLEMENTAR no valor de R\$ 3.000,00 (Três Mil, Reais) , para reforço das seguintes dotações orçamentárias:

Art. 2º - Os recursos a serem utilizados para atender ao que dispõe o artigo anterior é o proveniente de: REDUÇÃO nos termos de que dispõe o Art. 43, Parágrafo Primeiro, item III, da Lei Federal nº 4.320/64, conforme segue:

Art. 3º - Este Decreto entra em vigor nesta data.

MUNICÍPIO DE CACHOEIRO DE ITAPEMIRIM 28/05/2026

THEODORICO DE ASSIS FERRACO
Prefeito(a)



Decreto N° 0037237/2026-28 de maio de 2026

Fonte	Elemento Despesa	Acrescimo	Redução
ÓRGÃO:13 - SECRETARIA MUNICIPAL DE ESPORTES, LAZER E QUALIDADE DE VIDA			
UNIDADE ORÇAMENTÁRIA:01 - SECRETARIA MUNICIPAL DE ESPORTE, LAZER E QUALIDADE DE VIDA			
AÇÃO:2.027 - GESTÃO DO ESPORTE E LAZER E QUALIDADE DE VIDA			
150000000001	33903699000	2.000,00	0,00
150000000001	33903943000	0,00	2.000,00
Total por Ação		2.000,00	2.000,00
Total por Unidade		2.000,00	2.000,00
Total por Órgão		2.000,00	2.000,00
ÓRGÃO:14 - SECRETARIA MUNICIPAL DE MANUTENÇÃO E SERVIÇOS			
UNIDADE ORÇAMENTÁRIA:01 - SECRETARIA MUNICIPAL DE MANUTENÇÃO E SERVIÇOS			
AÇÃO:2.028 - GESTÃO DE MANUTENÇÃO E SERVIÇOS			
150000000001	33903004000	0,00	1.000,00
150000000001	33904710000	1.000,00	0,00
Total por Ação		1.000,00	1.000,00
Total por Unidade		1.000,00	1.000,00
Total por Órgão		1.000,00	1.000,00
Total da Movimentação		3.000,00	3.000,00

THEODORICO DE ASSIS FERRACO
Prefeito(a)

Decreto N° 0037238/2026-28 de maio de 2026

Suplementação de Dotações Orçamentárias

O Prefeito Municipal de CACHOEIRO DE ITAPEMIRIM, Estado do ESPÍRITO SANTO, no uso de suas atribuições legais, autorizado pela Lei Municipal 0008290/2025 e

CONSIDERANDO a necessidade de adequar algumas classificações das despesas, quanto a sua natureza.

DECRETA:


Art. 1º - Fica aberto o crédito SUPLEMENTAR no valor de R\$ 5.000,00 (Cinco Mil, Reais) , para reforço das seguintes dotações orçamentárias:

Art. 2º - Os recursos a serem utilizados para atender ao que dispõe o artigo anterior é o proveniente de: SUPERAVIT FINANCEIRO nos termos de que dispõe o Art. 43, Parágrafo Primeiro, item I, da Lei Federal nº 4.320/64, conforme segue:

Art. 3º - Este Decreto entra em vigor nesta data.

MUNICÍPIO DE CACHOEIRO DE ITAPEMIRIM28/05/2026

THEODORICO DE ASSIS FERRACO
Prefeito(a)



Decreto N° 0037238/2026-28 de maio de 2026

Fonte	Elemento Despesa	Acrescimo	Redução
ÓRGÃO:13 - SECRETARIA MUNICIPAL DE ESPORTES, LAZER E QUALIDADE DE VIDA			
UNIDADE ORÇAMENTÁRIA:01 - SECRETARIA MUNICIPAL DE ESPORTE, LAZER E QUALIDADE DE VIDA			
AÇÃO:2.027 - GESTÃO DO ESPORTE E LAZER E QUALIDADE DE VIDA			
250000000001	33903999000	5.000,00	0,00
	Total por Ação	5.000,00	0,00
	Total por Unidade	5.000,00	0,00
	Total por Órgão	5.000,00	0,00
	Total da Movimentação	5.000,00	0,00

THEODORICO DE ASSIS FERRACO
Prefeito(a)

DECRETO Nº 37.239

DESIGNA MEMBRO PARA COMPOR A COMISSÃO INTERNA DE GESTÃO DE TRANSPORTE SANITÁRIO, NO MUNICÍPIO DE CACHOEIRO DE ITAPEMIRIM-ES.

O PREFEITO DO MUNICÍPIO DE CACHOEIRO DE ITAPEMIRIM, no uso da competência e atribuições que lhe são conferidas pelo inciso VI do art. 69 da Lei Orgânica do Município,

CONSIDERANDO a revogação da designação da servidora Sherla Cricco de Oliveira, constante do Decreto nº 37.154/2026,

DECRETA:

Art. 1º O inciso VII do artigo 1º do Decreto nº 35.723, de 26/06/2025, que dispõe sobre os membros da **Comissão Interna de Gestão de Transporte Sanitário**, passa a vigorar, a partir de 01 de junho de 2026, conforme segue:

"Art. 1º (...)

(...)

VII – José Carlos Santos;

(...)"

Art. 2º Este Decreto entra em vigor na data de sua publicação, revogadas as disposições em contrário.

Cachoeiro de Itapemirim/ES, 28 de maio de 2026.

THEODORICO DE ASSIS FERRAÇO
Prefeito Municipal

DECRETO Nº 37.240

DISPÕE SOBRE A NOMEAÇÃO DE SERVIDORA PARA EXERCER CARGO EM COMISSÃO, LOTADA NA SECRETARIA MUNICIPAL DE CIDADANIA, TRABALHO E DIREITOS HUMANOS - SEMCIT.

O PREFEITO DO MUNICÍPIO DE CACHOEIRO DE ITAPEMIRIM, Estado do Espírito Santo, no uso de suas atribuições legais,

RESOLVE:

Art. 1º Nomear a servidora abaixo mencionada para exercer o respectivo **cargo em comissão**, em conformidade com o padrão de remuneração citado, lotada na Secretaria Municipal de Cidadania, Trabalho e Direitos Humanos - SEMCIT, **a partir de 01 de junho de 2026**, fixando-lhe o vencimento mensal estabelecido pela Lei Municipal nº 7940/22:

SERVIDORA	CARGO EM COMISSÃO	PADRÃO	LOTAÇÃO
Gabriele Quintino de Souza	Coordenadora de Igualdade Racial e Atenção a Comunidades Tradicionais	C 4	SEMCIT

Art. 2º Revogam-se as disposições em contrário.

Cachoeiro de Itapemirim/ES, 28 de maio de 2026.

THEODORICO DE ASSIS FERRAÇO
Prefeito Municipal

DECRETO Nº 37.241

O PREFEITO DO MUNICÍPIO DE CACHOEIRO DE ITAPEMIRIM, Estado do Espírito Santo, no uso de suas atribuições legais,

RESOLVE:

Art. 1º Tornar sem efeito, a partir de 01 de junho de 2026, a designação do servidor abaixo mencionado, para responder interinamente, pelo respectivo cargo em comissão, com lotação na Secretaria Municipal de Educação - SEME, constante do Decreto nº 37.122/2026, conforme segue:

SERVIDOR	CARGO EM COMISSÃO	PADRÃO	LOTAÇÃO
Leandro Vieira das Neves	Subsecretário Administrativo	CE 3	SEME

Art. 2º Exonerar o servidor abaixo mencionada, do respectivo cargo em comissão, com lotação na Secretaria Municipal de Educação - SEME, em 31 de maio de 2026, conforme segue:

SERVIDOR	CARGO EM COMISSÃO	PADRÃO	LOTAÇÃO
Leandro Vieira das Neves	Assessor Executivo II	CE 4	SEME

Art. 3º Nomear os servidores abaixo relacionados para exercerem os respectivos cargos em comissão, em conformidade com os padrões de remuneração citados, lotados na Secretaria Municipal de Educação - SEME, a partir de 01 de junho de 2026, fixando-lhes o vencimento mensal estabelecido pela Lei Municipal nº 7940/22:

SERVIDOR	CARGO EM COMISSÃO	PADRÃO	LOTAÇÃO
Leandro Vieira das Neves	Subsecretário Administrativo	CE 3	SEME
Antonio de Paula Pessoa	Assessor Executivo II	CE 4	SEME

Art. 4º Revogam-se as disposições em contrário.

Cachoeiro de Itapemirim/ES, 28 de maio de 2026.

THEODORICO DE ASSIS FERRAÇO
Prefeito Municipal

DECRETO Nº 37.242

O PREFEITO DO MUNICÍPIO DE CACHOEIRO DE ITAPEMIRIM, Estado do Espírito Santo, no uso de suas atribuições legais, tendo em vista o que consta do Processo Digital nº 39419/2026,

RESOLVE:

Art. 1º Tornar sem efeito, a partir de 15 de maio de 2026, a nomeação dos servidores abaixo relacionados, nos respectivos cargos em comissão, com lotação na Secretaria Municipal de Manutenção e Serviços - SEMMAT, constantes do Decreto nº 37.176/2026, conforme segue:

SERVIDOR	CARGO EM COMISSÃO	PADRÃO	LOTAÇÃO
Nardelly de Aquino	Assessor Operacional II	CE 5	SEMMAT
William de Andrade	Assessor Operacional II	CE 5	SEMMAT

Art. 2º Revogam-se as disposições em contrário.

Cachoeiro de Itapemirim/ES, 28 de maio de 2026.

THEODORICO DE ASSIS FERRAÇO
Prefeito Municipal

Portaria N° 0001087/2026-28 de maio de 2026

Remanejamento de Dotações Orçamentárias

O Prefeito Municipal de CACHOEIRO DE ITAPEMIRIM, Estado do ESPÍRITO SANTO, no uso de suas atribuições legais, e

CONSIDERANDO a necessidade de adequar algumas classificações das despesas, quanto a sua natureza.

RESOLVE:


Art. 1º - Efetuar o Remanejamento de R\$ 1.000,00 (Um Mil, Reais), para acréscimos dos seguintes sub-elementos da despesa orçamentárias, conforme segue:

Art. 2º - Os recursos para atender o disposto 1º, será proveniente do remanejamento de redução dos seguintes sub-elementos da despesa orçamentária:

Art. 3º - Esta portaria entra em vigor nesta data.

MUNICÍPIO DE CACHOEIRO DE ITAPEMIRIM 28/05/2026

THEODORICO DE ASSIS FERRACO
Prefeito(a)



Portaria Nº 0001087/2026-28 de maio de 2026

Fonte	Elemento Despesa	Acrescimo	Redução
ÓRGÃO:13 - SECRETARIA MUNICIPAL DE ESPORTES, LAZER E QUALIDADE DE VIDA			
UNIDADE ORÇAMENTÁRIA:01 - SECRETARIA MUNICIPAL DE ESPORTE, LAZER E QUALIDADE DE VIDA			
AÇÃO:2.027 - GESTÃO DO ESPORTE E LAZER E QUALIDADE DE VIDA			
150000000001	33903933000	1.000,00	0,00
150000000001	33903943000	0,00	1.000,00
Total por Ação		1.000,00	1.000,00
Total por Unidade		1.000,00	1.000,00
Total por Órgão		1.000,00	1.000,00
Total da Movimentação		1.000,00	1.000,00

THEODORICO DE ASSIS FERRACO
Prefeito(a)

SECRETARIA MUNICIPAL DE ADMINISTRAÇÃO

PORTARIA Nº 1.076/2026

DESIGNA SERVIDOR PARA ACOMPANHAMENTO E FISCALIZAÇÃO DA EXECUÇÃO DE CONTRATO FIRMADO NO MUNICÍPIO.

O **SECRETÁRIO MUNICIPAL DE DESENVOLVIMENTO URBANO** de Cachoeiro de Itapemirim, Estado do Espírito Santo, no uso de suas atribuições delegadas através do Decreto nº 36.868/2026, **RESOLVE:**

Art. 1º Designar o servidor **LINCOLN MAZZEGA AGUM DOS SANTOS**, lotado na SEMDURB, para acompanhamento e fiscalização da execução do serviço constante no Contrato descrito abaixo.

CONTRATO	CONTRATADA	OBJETO	PROC. Nº
Nº 139/2026 25/05/2026	GEOMAT VENDAS DE MAQUINAS E EQUIPAMENTOS LTDA EPP	Aquisição de um Conjunto Completo de Equipamento Geodésico do Tipo Gns Rtk (Global Navigation Satellite System - Real Time Kinematic), Incluindo Estação Base, Estação Móvel (Rover), Coletora de Dados, Rádio Externo Uhf, Acessórios e Softwares Operacionais, para atender às demandas da Prefeitura de Cachoeiro de Itapemirim	51854/2025

Art. 2º Compete ao servidor, designado como fiscal do contrato em comento, fiscalizar a execução, relatando ao gestor do contrato os incidentes contratuais para que tome as providências cabíveis, além das demais atribuições legais a ele inerentes:

I - Acompanhar e fiscalizar a execução do contrato sob sua responsabilidade e emitir respectivos relatórios.

II - Propor a celebração de aditivos ou rescisão, quando necessário.

III - Controlar o prazo de vigência do contrato sob sua responsabilidade.

IV - Manter controle atualizado dos pagamentos efetuados, em ordem cronológica, cuidando para que o valor do contrato não seja ultrapassado.

V - Comunicar formalmente à unidade competente, após contatos prévios com a contratada, as irregularidades cometidas passíveis de penalidade.

VI - Autorizar, formalmente, quando do término da vigência do contrato, a liberação da garantia contratual em favor da contratada.

VII - Manter, sob sua guarda, cópia dos processos de contratação.

VIII - Confrontar os preços e quantidades constantes da Nota Fiscal com os estabelecidos no contrato.

IX - Verificar se o prazo de entrega, especificações e quantidades encontram-se de acordo com o estabelecido no instrumento contratual.

X - Rejeitar, no todo ou em parte, obra, serviço ou fornecimento executado em desacordo com o contrato.

XI - Receber e atestar Notas Fiscais e encaminhá-las à unidade competente para pagamento.

Art. 3º O fiscal nomeado deverá providenciar cópia do contrato, do edital, do projeto básico ou do termo de referência, da proposta da empresa vencedora da licitação, sem prejuízo de outros documentos que entender necessários ao exercício da fiscalização.

Art. 4º Esta portaria entra em vigor na data de sua publicação.

Art. 5º Ficam revogadas as disposições em contrário.

Cachoeiro de Itapemirim/ES, 27 de maio de 2026.

LUCIANO BAPTISTA OLIVEIRA JUNIOR
Secretário Municipal de Desenvolvimento Urbano

PORTARIA Nº 1.078/2026

**DISPÕE SOBRE CONCESSÃO DE
PROGRESSÃO HORIZONTAL.**

O **SECRETÁRIO MUNICIPAL DE ADMINISTRAÇÃO** de Cachoeiro de Itapemirim, Estado do Espírito Santo, no uso de suas atribuições delegadas através dos Decretos nºs. 18.275/2008 e 35.892/2025, tendo em vista o que consta no processo nº **75.716/2025**,

RESOLVE:

Art. 1º Conceder **PROGRESSÃO HORIZONTAL** ao servidor **HECTOR KILLE BOECHAT PEREIRA**, FISIOTERAPEUTA, nos termos da Lei nº 7.756/2019, conforme consta a seguir:

BIÊNIO	REF ANTERIOR	PROMOVIDO A LETRA	JUS
2020/2022	G	H	15/05/2022
2022/2024	H	I	15/05/2024

Art. 2º Tornar sem efeito a **PROGRESSÃO HORIZONTAL** concedida ao referido servidor, através das Portarias nºs 2.011/2022 e 2.397/2024.

Art. 3º Esta Portaria entra em vigor na data de sua publicação, revogadas as disposições em contrário.

Cachoeiro de Itapemirim/ES, 27 de maio de 2026.

ROGÉRIO DA SILVA ATHAYDE
Secretário Municipal de Administração

PORTARIA Nº 1.079/2026

DISPÕE SOBRE CONCESSÃO DE LICENÇA PARA TRATAMENTO DE SAÚDE E BENEFÍCIO AUXÍLIO-DOENÇA.

O **SECRETÁRIO MUNICIPAL DE ADMINISTRAÇÃO** de Cachoeiro de Itapemirim, Estado do Espírito Santo, no uso de suas atribuições delegadas através dos Decretos nºs. 18.275/2008 e 35.892/2025, tendo em vista o que consta no processo nº **35562/2026**, RESOLVE:

Art. 1º Considerar autorizado a concessão de **licença para tratamento de saúde** ao servidor **SERGIO RODRIGUES SANTOS**, Motorista, lotado na SEMUS, no período de 30 (trinta) dias, a partir de **07 de abril de 2026**, conforme perícia de atestado apresentado e anexo ao referido processo, nos termos do artigo 2º da Lei nº 7859/2020 e Decreto nº. 29.111/2019.

Art. 2º Conceder **benefício auxílio-doença** ao referido servidor, no período de 84 (oitenta e quatro) dias, a partir de **07 de maio de 2026**, de acordo com perícia de atestado deferido pela MEDTRAB Medicina e Segurança do Trabalho (Grupo Innovar).

Art. 3º Esta Portaria entrará em vigor na data de sua publicação.

Cachoeiro de Itapemirim/ES, 27 de maio de 2026.

ROGÉRIO DA SILVA ATHAYDE
Secretário Municipal de Administração

PORTARIA Nº 1.080/2026

DISPÕE SOBRE LICENÇA POR MOTIVO DE ACIDENTE OCORRIDO EM SERVIÇO.

O **SECRETÁRIO MUNICIPAL DE ADMINISTRAÇÃO** de Cachoeiro de Itapemirim, Estado do Espírito Santo, no uso de suas atribuições delegadas através dos Decretos nºs. 18.275/2008 e 35.892/2025,

RESOLVE:

Art. 1º Considerar autorizado ao servidor abaixo mencionado, **licença por motivo de acidente ocorrido em serviço**, nos termos do Artigo 100, da Lei nº 4.009, de 20.12.94 - Estatuto dos Servidores Públicos Municipais.

SERVIDOR	CARGO	LOTAÇÃO	PERÍODO	INÍCIO	PROC. Nº
IRACI VIEIRA DE OLIVEIRA SOUZA	AUX. DE SERVIÇOS PUB. MUNICIPAIS	SEMAD	02 DIAS	20/05/2026	38610/2026

Art. 2º Esta Portaria entra em vigor na data de sua publicação.

Cachoeiro de Itapemirim/ES, 27 de maio de 2026.

ROGÉRIO DA SILVA ATHAYDE
Secretário Municipal de Administração

PORTARIA Nº 1.081/2026

ACRESCENTA SERVIDORES NA PORTARIA Nº 2.245/2025, QUE TRATA DA ESCALA DE FÉRIAS DOS SERVIDORES E EMPREGADOS PÚBLICOS MUNICIPAIS, A SEREM USUFRUÍDAS NO DECORRER DOS ANOS DE 2026 E 2027.

O **SECRETÁRIO MUNICIPAL DE ADMINISTRAÇÃO** de Cachoeiro de Itapemirim, Estado do Espírito Santo, no uso de suas atribuições delegadas através dos Decretos nºs. 18.275/2008 e 35.892/2025, resolve:

Art. 1º Acrescentar os servidores abaixo mencionados ao anexo da Portaria nº 2.245/2025, que aprova as férias dos servidores e empregados públicos municipais da Prefeitura Municipal de Cachoeiro de Itapemirim, a serem gozadas no decorrer do ano de 2026 e 2027, nos termos do Artigo 70 da Lei nº 4009/94, com alteração dada pelas Leis nºs 7350/2015 e 7796/2019.

Nome	Admissão	Cargo	Vínculo	Lotação	Período aquisitivo	Período de férias	Proc.
FERNANDA DE AGUIAR TALIULI	15/09/2005	CIRURGIÃO DENTISTA CLINICO GERAL	EFETIVO	SEMUS	15/9/2014 a 14/9/2015	5/10/2026 a 3/11/2026	37743/2026
LEONARDO SILVEIRA COSTA	11/04/2025	AUXILIAR ADMINISTRATIVO	EFETIVO	SEMFA	11/4/2025 a 10/4/2026	4/1/2027 a 27/1/2027	37757/2026

Art. 2º Esta Portaria entrará em vigor na data de sua publicação.

Cachoeiro de Itapemirim/ES, 28 de maio de 2026.

ROGÉRIO DA SILVA ATHAYDE
Secretário Municipal de Administração

PORTARIA Nº 1.082/2026

**DISPÕE SOBRE TRANSFERÊNCIA DE
LOTAÇÃO DE SERVIDOR.**

O **SECRETÁRIO MUNICIPAL DE ADMINISTRAÇÃO** de Cachoeiro de Itapemirim, Estado do Espírito Santo, no uso de suas atribuições delegadas através dos Decretos nºs. 18.275/2008 e 35.892/2025, tendo em vista o que consta no processo nº **25707/2026**,

RESOLVE:

Art. 1º TRANSFERIR a lotação do servidor abaixo mencionado, tendo em vista o que consta no processo acima citado.

SERVIDOR	CARGO	LOTAÇÃO DE ORIGEM	LOTAÇÃO DE DESTINO	A PARTIR DE
DEBORAH SOUZA ARAÚJO	NUTRICIONISTA	SEMUS	SEME	1º/06/2026

Art. 2º Esta Portaria entra em vigor na data de sua publicação.

Cachoeiro de Itapemirim/ES, 28 de maio de 2026.

ROGÉRIO DA SILVA ATHAYDE
Secretário Municipal de Administração

PORTARIA Nº 1.083/2026

DISPÕE SOBRE RETIFICAÇÃO DA PORTARIA Nº 398/2026, QUE DESIGNA SERVIDORES PARA ACOMPANHAMENTO E FISCALIZAÇÃO DA EXECUÇÃO DE ATAS DE REGISTRO DE PREÇOS FIRMADAS NO MUNICÍPIO.

O **SECRETÁRIO MUNICIPAL DE GOVERNO E PLANEJAMENTO ESTRATÉGICO** de Cachoeiro de Itapemirim, Estado do Espírito Santo, no uso de suas atribuições delegadas através do Decreto nº 36.937/2026, tendo em vista o que consta nº **10432/2026**,

RESOLVE:

Art. 1º Retificar o quadro do artigo 1º da **Portaria nº 398/2026**, que designa servidores, lotados na SEMGOV, para acompanhamento e fiscalização das ATAS DE REGISTRO DE PREÇOS nºs 023 e 024/2026, quanto ao nome das empresas, passando a constar da seguinte forma:

ATA DE REGISTRO DE PREÇOS	OBJETO	EMPRESA
023/2026	Aquisição de copos descartáveis	A Solução Comércio e Serviços Ltda
024/2026	Aquisição de copos descartáveis	Claudionor Bremenkamp Camponez

Art. 2º Esta portaria entra em vigor na data de sua publicação, revogadas as disposições em contrário.

Cachoeiro de Itapemirim/ES, 28 de maio de 2026.

RODOLFO FERNANDES DO CARMO
Secretário Municipal de Governo e Planejamento Estratégico

PORTARIA Nº 1.084/2026

DESIGNA SERVIDOR PARA ACOMPANHAMENTO E FISCALIZAÇÃO DA EXECUÇÃO DAS ATAS DE REGISTRO DE PREÇOS FIRMADAS NO MUNICÍPIO.

O **SECRETÁRIO MUNICIPAL DE TRANSPORTES** de Cachoeiro de Itapemirim, Estado do Espírito Santo, no uso de suas atribuições delegadas através do Decreto nº 35.029/2025, tendo em vista o que consta no processo nº **39059/2026**, **RESOLVE:**

Art. 1º Designar a servidora **GIOVANA DE SOUZA VIANA PIMENTA**, lotada na SEMTRA, para acompanhamento e fiscalização da execução das ATAS DE REGISTRO DE PREÇOS firmadas no Município e descritas na relação abaixo.

NUMERO DA ATA	OBJETO	EMPRESA	PROC. Nº
057/2025	Aquisição de camisas destinadas aos núcleos esportivos, eventos institucionais e atividades externas	RIOLLI & LIMA UNIFORMES LTDA - ME	30.186/2025
058/2025	Aquisição de camisas destinadas aos núcleos esportivos, eventos institucionais e atividades externas	T PA AZEREDO INDUSTRIA E COMERCIO DE ROUPAS - ME	30.186/2025
007/2026	Aquisição de bebedouros e filtros	KNOX PRODUTOS REFRIGERADOS LTDA	28.318/2025

Art. 2º Esta Portaria entra em vigor na data de sua publicação, revogadas as disposições em contrário.

Cachoeiro de Itapemirim/ES, 28 de maio de 2026.

MAURO CESAR DE OLIVEIRA SÁ
SECRETÁRIO MUNICIPAL DE TRANSPORTES

EXTRATO DE ACORDO DE COOPERAÇÃO

ESPÉCIE: ACORDO DE COOPERAÇÃO TÉCNICA Nº 002/2026

PARCEIROS: MUNICÍPIO DE CACHOEIRO DE ITAPEMIRIM e o MUNICÍPIO DE VARGEM ALTA

OBJETO: O presente ACORDO DE COOPERAÇÃO TÉCNICA tem por finalidade desenvolver ações de interesse comum entre os Municípios convenientes, visando fomentar o desenvolvimento das comunidades locais, do desenvolvimento sustentável, o agronegócio, o turismo, do esporte, da cultura, entre outras atividades de interesse comum, utilizando-se de todos os mecanismos, setores e infraestruturas dos municípios.

PRAZO: Até 31/12/2028

DATA DA ASSINATURA: 27/05/2026

SIGNATÁRIOS: Theodorico de Assis Ferraço - Prefeito Municipal de Cachoeiro de Itapemirim e Elieser Rabello - Prefeito Municipal Município de Vargem Alta

PROCESSO: 75110/2025

EXTRATO DE TERMO DE COLABORAÇÃO

ESPÉCIE: TERMO DE COLABORAÇÃO Nº 012/2026

PARCEIROS: MUNICÍPIO DE CACHOEIRO DE ITAPEMIRIM, atendendo necessidades da SECRETARIA MUNICIPAL DE DESENVOLVIMENTO SOCIAL – SEMDES

OBJETO: O presente Termo tem como objeto garantir aos residentes acolhidos, que o processo de envelhecimento seja com qualidade de vida, saúde, bem estar e segurança, através de cooperação técnica e financeira para manutenção de despesas de custeio do Lar João XXIII.

VALOR: R\$ 42.625,27 (quarenta e dois mil, seiscentos e vinte e cinco reais e vinte e sete centavos).

DOTAÇÃO ORÇAMENTÁRIA: Os recursos financeiros para a execução deste Termo serão custeados exclusivamente pelo MUNICÍPIO, e utilizados em estrita conformidade com o plano de trabalho, por meio das seguintes dotações orçamentárias.

Órgão/Unidade: 09

Unidade Orçamentária: 05

Projeto/Atividade: 2.110

Elemento Despesa: 33504306000

Ficha/Fonte: 2004/175900000022 - FUNDO MUNICIPAL DOS DIREITOS DA PESSOA IDOSA

PRAZO: até 31 de Maio de 2027

DATA DA ASSINATURA: 28/05/2026

SIGNATÁRIOS: Eder Botelho da Fonseca - Secretário Municipal de Desenvolvimento Social Interino e Josimar Azevedo Pirovani - Presidente do Beneficiário

PROCESSO: 29433/2026

AVISO DE RETIFICAÇÃO

A Prefeitura de Cachoeiro de Itapemirim/ES, através da Comissão de Contratação, torna pública a RETIFICAÇÃO da Concorrência nº 005/2026 – ID CidadES nº 2026.016E0700001.01.0019 - Objeto: Contratação de empresa especializada na execução integrada dos serviços de limpeza urbana em vias e logradouros públicos, incluindo as atividades de poda, supressão e retirada de raízes, no âmbito do Município, adiando-se as datas, conforme segue: Limite para recebimento de propostas: 16/06/2026 às 12h59min. Sessão de disputa: 16/06/2026 às 13h. Edital retificado disponível nos sites <https://www.portaldecompraspublicas.com.br> e cachoeiro.es.gov.br/licitacao.

Cachoeiro de Itapemirim/ES, 25/05/2026

Kátia Aparecida Botelho Moraes Nascimento
Presidente da Comissão

HOMOLOGAÇÃO

O Município de Cachoeiro de Itapemirim, por intermédio da sua Autoridade Competente, torna público o resultado do Pregão Eletrônico nº 015/2026, ID CidadES: 2026.016E0700001.01.0020, cujo objeto é a aquisição de 37 (Trinta e Sete) Coletes de Proteção Balística, Nível III-A, para equipar os novos Guardas Civis Municipais em Curso de Formação, da Guarda Civil Municipal de Cachoeiro de Itapemirim/ES. LOTE ÚNICO no valor de R\$ 96.200,00 (Noventa e Seis Mil e Duzentos Reais), em favor da empresa Goemann Comercial Eireli, CNPJ: 01.522.898/0001-20.

Cachoeiro de Itapemirim/ES, 28/05/2026

Clayton Siqueira do Nascimento
Secretário Municipal de Segurança e Trânsito

EXTRATO DE RELATÓRIO DA COPAD

PROCESSO: 40.903/2025

ASSUNTO: Processo Administrativo Disciplinar

INDICIADO: HERICA CAMILETTE SILVEIRA

CONCLUSÃO: DESTITUIÇÃO DA FUNÇÃO GRATIFICADA

ROGÉRIO ATHAYDE DA SILVA
Secretário Municipal de Administração

SECRETARIA MUNICIPAL DE CULTURA E TURISMO

COMTUR – CONSELHO MUNICIPAL DE TURISMO

(Criado pela Lei Municipal Nº 7871, de 13 de maio de 2021 – Revoga a Lei Nº 7594, de 04 de outubro de 2018 e reestrutura o Conselho Municipal de Turismo de Cachoeiro de Itapemirim)
FONE no (28) 3199-2005 e e-mail: semcult.turismo@cachoeiro.es.gov.br

7ª SESSÃO PLENÁRIA ORDINÁRIA DO MANDATO 2025/2027

ABRIL DE 2026

Em vinte e dois de abril de dois mil e vinte e seis, reuniram-se de forma presencial, no Palácio Bernardino Monteiro, conforme agenda definida pelos conselheiros, às quatorze horas e quarenta e cinco minutos, os conselheiros e conselheiras: ALANNA DE ALMEIDA – ENTIDADES REPRESENTANTES DO SETOR DE ROCHAS ORNAMENTAIS; ANA CAROLINA ALVES SOUZA VIGNERON – SEMDEC; ANDREA ARAÚJO BAETA – SEMESP; ANTONIO CARLOS GARCIA MARQUES – TURISMO RELIGIOSO; CLEIDE PRADO DA SILVA – SEMCULT; JOSÉ FERNANDO MARTINS DA SILVA – INSTITUIÇÕES DE ENSINO SUPERIOR E/OU PROFISSIONALIZANTE; LUÍSA PIMENTEL ARAÚJO CARVALHO – SEMO; MARCOS ANTONIO LEMOS FABRE – ENTIDADES LIGADAS AOS CIRCUITOS TURÍSTICOS; MARIA ISABEL BREMIDE SOARES – SEMCULT; MARISE APARECIDA FABER DA SILVA – SEMGOV; MATHEUS ROCHA DE SOUZA RAMOS – SEMGOV; MIRIAN TEIXEIRA CLETO LIRA – SEMMA; PAULO ROBERTO ARANTES – SEME; SUZANA MARIA DAS NEVES – SEME; e como convidados: ANDERSON CORRÊA CARVALHO – SEMCULT; CRISTIANE BOLZAN – SEMDEC; LUCIMAR BARROS COSTA – AGÊNCIA DE TURISMO; WADMAR TADEIA DA SILVA – SEMCULT. A reunião iniciou-se às quinze horas, enquanto aguardava a formação de quórum, foi apresentada a segunda pauta, o balanço da Semana do Rei - tivemos feira de artesanato, açaí, doces, salgados e atendimento de massoterapia tanto na rua do Roberto Carlos, quanto no Festival do Rei. O faturamento dos citados foi de vinte e cinco mil novecentos e sessenta e dois reais e cinquenta centavos, incluindo as ações na Casa de Cultura Roberto Carlos e do Festival Gastronômico do Rei. A Casa de Cultura Roberto Carlos recebeu oitocentos e vinte e dois visitantes, em seis dias. Em comparação com o ano anterior, no mesmo período, a casa recebeu duzentos e cinquenta e nove visitantes, uma expressiva diferença. Os conselheiros destacaram o sucesso do evento Festival Gastronômico do Rei, gerando grande repercussão trazendo turistas para o município, movimentando vários setores da economia local. A conselheira, Isabel informou que ainda não temos o levantamento do Giro Gastronômico, mas foram vinte e sete restaurantes participantes e no Festival Gastronômico do Rei foram quarenta e quatro empreendedores participantes. A rede hoteleira teve uma estimativa de noventa por cento de ocupação, o festival teve aproximadamente quinze mil visitantes durante três dias de evento. Passando para a pauta seguinte, aprovação de novo membro para ocupar a cadeira agência de viagens e guias de turismo, devido ao afastamento do conselheiro Rogério para tratar da saúde, o candidato Lucimar Costa se apresentou para o conselho, citando trabalhos realizados com roteiros de

Cachoeiro. Os conselheiros presentes aprovaram por unanimidade a entrada do novo membro. Retomando a primeira pauta, consultoria Sebrae/Cidade empreendedora, aconteceu a primeira reunião para construção do plano de trabalho com Marcos, Isabel, Anderson, Fernando, Cleide e a consultora Andrielle, foram levantadas as ações e a visão do turismo para o município, baseada nas indicações das ações sugeridas pelos conselheiros anteriormente. O presidente Marcos relembra que a Agrintex ocorrerá em maio no Sesc. E, segue a fala sugerindo a criação das comissões temáticas, que ficariam responsáveis por preparar o material, trazer informações, são grupos de trabalho. O conselho aprovou a criação, são no mínimo três membros e no máximo cinco membros. A primeira comissão – Comunicação deve ajudar na promoção do conselho e cuidar das redes sociais. Os membros foram Matheus, Lucimar e Ana Carolina. A segunda comissão - Legislação será responsável por documentos do conselho, os membros foram José Fernando, Paulo, Alanna, Suzana e Antonio Marques. A terceira comissão – Eventos, os membros foram Alanna, Mirian, Cleide e Andrea. A quarta comissão – Estruturação, os membros foram Alanna, Marise e Luísa. O presidente falou que, para a próxima reunião, o conselho convidará os representantes da área de negócios, grande potencial turístico do município, com destaque para os representantes do Sindirochas, devido a Cachoeiro Stone Fair. Ele segue dizendo que, para o mês de junho podemos convidar pessoal da educação, outro grande potencial turístico do município. A conselheira Isabel fala que a Rota Emoções, terá um prato específico para a rota, na Casa Carmô com o nome majestade tropical e convida os conselheiros para o lançamento do prato no dia 23 de abril. Marcos destaca que muitas vezes o conselho é esquecido, não recebendo um brinde, uma camisa, e vai solicitar a secretaria que quando fizerem um material que disponibilizem para o conselho a fim de informar, evitando que se saiba apenas no evento, quando já se está sendo divulgado. Outra questão é quando houverem congressos e seminários de turismo, seja ele estadual ou nacional, o conselho solicitará a comunicação com antecedência, de forma que se possa indicar um conselheiro, para representar o COMTUR no evento. Nada mais havendo, eu, Anderson Corrêa Carvalho, servidor da SEMCULT, encerro a pauta oficial da reunião às dezesseis horas e doze minutos, e lavro a presente ata, que será assinada por mim e pelos conselheiros presentes. Cachoeiro de Itapemirim – ES, vinte e dois de abril de dois mil e vinte e seis.

ALANNA DE ALMEIDA – ENTIDADES REPRESENTANTES
DO SETOR DE ROCHAS ORNAMENTAIS;

ANA CAROLINA ALVES SOUZA VIGNERON – SEMDEC;

ANDREA ARAÚJO BAETA – SEMESP;

ANTONIO CARLOS GARCIA MARQUES – TURISMO
RELIGIOSO;

CLEIDE PRADO DA SILVA – SEMCULT;

JOSÉ FERNANDO MARTINS DA SILVA – INSTITUIÇÕES DE
ENSINO SUPERIOR E/OU PROFISSIONALIZANTE;

LUÍSA PIMENTEL ARAÚJO CARVALHO – SEMO;

MARCOS ANTONIO LEMOS FABRE – ENTIDADES
LIGADAS AOS CIRCUITOS TURÍSTICOS;

MARIA ISABEL BREMIDE SOARES – SEMCULT;

MARISE APARECIDA FABER DA SILVA – SEMGOV;

MATHEUS ROCHA DE SOUZA RAMOS – SEMGOV;

MIRIAN TEIXEIRA CLETO LIRA – SEMMA;

PAULO ROBERTO ARANTES – SEME;

SUZANA MARIA DAS NEVES – SEME;

ANDERSON CORRÊA CARVALHO – CONVIDADO;

CRISTIANE BOLZAN – CONVIDADA;

LUCIMAR BARROS COSTA – CONVIDADO;

WADMAR TADEIA DA SILVA – CONVIDADA;

SECRETARIA MUNICIPAL DE DESENVOLVIMENTO ECONÔMICO

RESULTADO DO EDITAL DE CHAMAMENTO PÚBLICO Nº 001/2026

A Secretaria Municipal de Desenvolvimento Econômico – SEMDEC, no uso de suas atribuições legais, torna público o resultado do Edital de Chamamento Público nº 001/2026, referente ao credenciamento, seleção e ocupação de espaços para participação no evento “Conecta Empreendedor”, a ser realizado no dia 02 de junho de 2026, na Praça Jerônimo Monteiro.

Após análise das inscrições apresentadas, ficam selecionados e convocados os seguintes participantes:

- Atêlie Silvana Brandão – segmento: Artesanato;
- Fabrika de Poemas – segmentos: Artesanato e Poesia;
- Bistruck – segmento: Food Truck;
- Ricardo dos Santos (Churros Gourmet) – segmento: Food Truck;
- Jardim de Aromas – segmento: Venda de Produtos;
- AutoONPeças – segmento: Serviços;
- Sabor na Garrafa (Açaí) – segmento: Venda de Produtos;
- May Delícias – segmento: Venda de Produtos;
- Mayara Montovani Monteiro – segmento: Venda de Produtos;
- Açaí Amostradinho – segmento: Food Truck;
- GE Soluções em RH – segmento: Serviços.

Os selecionados deverão observar integralmente as disposições constantes no Edital de Chamamento Público nº 001/2026, especialmente quanto aos horários, organização e funcionamento durante o evento.

Cachoeiro de Itapemirim, 28 de Maio de 2026.

Rodolfo Fernandes do Carmo
Secretário Municipal de Desenvolvimento Econômico

SECRETARIA DE ESPORTE, LAZER E QUALIDADE DE VIDA

COMISSÃO DE AVALIAÇÃO DE AMOSTRAS DE TROFÉUS E MEDALHAS

A Secretaria Municipal de Esporte, Lazer e Qualidade de Vida (SEMESP), no uso de suas atribuições legais, torna pública a constituição da Comissão de Avaliação de amostras de troféus e medalhas, com a finalidade de proceder à análise e avaliação técnica dos materiais, conforme o Edital de Pregão Eletrônico nº 021/2026, Processo nº 8515/2026.

Ficam designados para compor a referida Comissão os seguintes servidores:

- Thiago da Silva Duarte;
- Gustavo Gaspar Dutra;
- Rogério Panetto Bono.

Este ato entra em vigor na data de sua publicação.

Cachoeiro de Itapemirim/ES, 28 de maio de 2026.

Rodolpho Silva Maia

Secretário Municipal de Esporte, Lazer e Qualidade de Vida

SECRETARIA MUNICIPAL DE FAZENDA

RELATÓRIOS RESUMIDOS DA EXECUÇÃO ORÇAMENTÁRIA - RREO - 2º BIMESTRE DE 2026

MUNICÍPIO DE CACHOEIRO DE ITAPEMIRIM - ES							STN/SICONFI
RELATÓRIO DE BALANÇO ORÇAMENTÁRIO							
RREO - ANEXO 1 - BALANÇO ORÇAMENTÁRIO							
ORÇAMENTOS FISCAL E DA SEGURIDADE SOCIAL							
2026 - 2º Bimestre							
RREO - Anexo 1 (LRF, Art. 52, inciso I, alíneas "a" e "b" do inciso II e §1º)							
Recetas	Previsão Inicial	Previsão Atualizada (a)	Receitas Realizadas			% (c/a)	Saldo (a-c)
			No Período (b)	% (b/a)	Até o Período (c)		
RECEITAS (EXCETO INTRA-ORÇAMENTÁRIAS) (I)	1.025.200.989,85	1.027.772.206,89	194.969.007,81	18,97	350.931.455,53	34,14	676.840.751,36
RECEITAS CORRENTES	914.369.195,15	916.940.412,19	194.829.350,72	21,25	347.476.675,49	37,90	569.463.736,70
IMPOSTOS, TAXAS E CONTRIBUIÇÕES DE MELHORIA	218.263.695,00	218.263.695,00	59.340.060,91	27,19	83.823.087,52	38,40	134.440.607,48
Impostos	185.341.495,00	185.341.495,00	44.298.745,65	23,90	67.337.337,90	36,33	118.004.157,10
Taxas	32.922.200,00	32.922.200,00	15.041.315,26	45,69	16.485.749,62	50,07	16.436.450,38
Contribuição de Melhoria	37.742.050,00	37.742.050,00	8.124.691,88	21,53	15.832.772,06	41,95	21.909.277,94
CONTRIBUIÇÕES	22.742.050,00	22.742.050,00	4.062.070,12	17,86	8.046.498,03	35,38	14.695.551,97
Contribuições Sociais							
Contribuições Econômicas							
Contribuições para Entidades Privadas de Serviço Social e de Formação Profissional							
Contribuição para o Custeio do Serviço de Iluminação Pública	15.000.000,00	15.000.000,00	4.062.621,76	27,08	7.786.274,03	51,91	7.213.725,97
RECEITA PATRIMONIAL	33.164.516,00	33.164.516,00	6.876.832,14	20,74	18.023.152,09	54,24	15.141.263,03
Exploração do Patrimônio Imobiliário do Estado	3.389.885,00	3.389.885,00	437.142,13	12,90	883.997,65	26,08	2.505.887,35
Valores Mobiliários	28.411.129,00	28.411.129,00	6.203.060,71	21,83	16.651.858,33	58,61	11.759.270,67
Delegação de Serviços Públicos Mediante Concessão, Permissão, Autorização ou Licença	1.361.402,00	1.361.402,00	232.247,77	17,06	479.861,14	35,25	881.540,86
Exploração de Recursos Naturais							
Exploração do Patrimônio Intangível							
Cessão de Direitos							
Demais Receitas Patrimoniais	2.100,00	2.100,00	4.381,53	208,64	7.435,85	354,09	(5.335,85)
RECEITA INDUSTRIAL							
RECEITA DE SERVIÇOS	2.100,00	2.100,00	81,84	3,90	81,84	3,90	2.018,16
Serviços Administrativos e Comerciais Gerais	2.100,00	2.100,00	81,84	3,90	81,84	3,90	2.018,16
Serviços e Atividades Referentes à Navegação e ao Transporte							
Serviços e Atividades referentes à Saúde							
Serviços e Atividades Financeiras							
Outros Serviços							
TRANSFERÊNCIAS CORRENTES	594.391.839,15	596.963.056,19	114.279.974,94	19,14	221.002.525,04	37,02	375.960.531,15
Transferências da União e de suas Entidades	248.432.847,15	249.311.445,69	40.059.212,17	16,07	87.991.878,04	35,29	161.319.567,65
Transferências dos Estados e do Distrito Federal e de suas Entidades	162.158.992,00	162.158.992,00	37.477.444,71	23,11	62.395.454,15	38,48	99.763.537,85
Transferências dos Municípios e de suas Entidades							
Transferências de Instituições Privadas							
Transferências de Outras Instituições Públicas	183.800.000,00	185.492.618,50	36.743.318,06	19,81	70.615.192,85	38,07	114.877.425,65
Transferências do Exterior							
Demais Transferências Correntes							
OUTRAS RECEITAS CORRENTES	30.804.995,00	30.804.995,00	6.207.709,01	20,15	8.795.056,06	28,55	22.009.938,94
Multas Administrativas, Contratuais e Judiciais	2.707.000,00	2.707.000,00	558.966,31	20,65	978.482,37	36,15	1.728.517,63
Indenizações, Restituições e Ressarcimentos	556.300,00	556.300,00	826.372,78	148,25	1.488.838,54	267,63	(932.538,54)
Bens, Direitos e Valores Incorporados ao Patrimônio Público							
Multas e Juros de Mora das Receitas de Capital							
Demais Receitas Correntes	27.541.695,00	27.541.695,00	4.822.369,92	17,51	6.327.735,15	22,98	21.213.959,85
RECEITAS DE CAPITAL	110.831.794,70	110.831.794,70	139.657,09	0,13	3.454.780,04	3,12	107.377.014,66
OPERAÇÕES DE CRÉDITO							
Operações de Crédito - Mercado Interno							
Operações de Crédito - Mercado Externo							
ALIEIÇÃO DE BENS	632.000,00	632.000,00		0,00	22.346,38	3,54	609.653,62
Alienação de Bens Móveis	630.000,00	630.000,00		0,00	22.346,38	3,55	607.653,62
Alienação de Bens Imóveis	2.000,00	2.000,00					2.000,00
Alienação de Bens Intangíveis							
AMORTIZAÇÕES DE EMPRÉSTIMOS							
TRANSFERÊNCIAS DE CAPITAL	110.199.694,70	110.199.694,70	139.657,09	0,13	3.432.433,66	3,11	106.767.261,04
Transferências da União e de suas Entidades	23.545.077,95	23.545.077,95		0,00	955.000,00	4,06	22.590.077,95
Transferências dos Estados e do Distrito Federal e de suas Entidades	86.654.616,75	86.654.616,75	139.657,09	0,16	2.477.433,66	2,86	84.177.183,09
Transferências dos Municípios e de suas Entidades							
Transferências de Instituições Privadas							
Transferências de Outras Instituições Públicas							
Transferências do Exterior							
Demais Transferências de Capital							
OUTRAS RECEITAS DE CAPITAL	100,00	100,00					100,00
Integralização do Capital Social							
Remuneração das Disponibilidades do Tesouro							
Resgate de Títulos do Tesouro							
Demais Receitas de Capital	100,00	100,00					100,00
RECEITAS (INTRA-ORÇAMENTÁRIAS) (II)	94.799.024,15	94.799.024,15	16.001.152,37	16,88	31.907.052,10	33,66	62.891.972,15
SUBTOTAL DAS RECEITAS (III) = (I + II)	1.120.000.014,00	1.122.571.231,04	210.970.160,18	18,79	382.838.507,53	34,10	739.732.723,51
OPERAÇÕES DE CRÉDITO - REFINANCIAMENTO (IV)							
Operações de Crédito - Mercado Interno							
Contratual							
Operações de Crédito - Mercado Externo							
Mobiliária							
Contratual							
TOTAL DAS RECEITAS (V) = (III + IV)	1.120.000.014,00	1.122.571.231,04	210.970.160,18	18,79	382.838.507,53	34,10	739.732.723,51
DEFCIT (VI)							
TOTAL COM DEFCIT (VII) = (V + VI)	1.120.000.014,00	1.122.571.231,04	210.970.160,18	18,79	382.838.507,53	34,10	739.732.723,51
SALDOS DE EXERCÍCIOS ANTERIORES		62.435.147,60					62.435.147,60
Recursos Arrecadados em Exercícios Anteriores - RPPS							
Superávit Financeiro Utilizado para Créditos Adicionais							
							62.435.147,60

Despesas	Dotação Inicial (d)	Dotação Atualizada (e)	Despesas Empenhadas		Saldo (g) = (e - f)	Despesas Liquidadas		Saldo (i) = (e - h)	Despesas Pagas Até o Período (j)	Resto a Pagar Não Processados (k)
			No Período	Até o Período (f)		No Período	Até o Período (h)			
DESPESAS (EXCETO INTRA-ORÇAMENTÁRIAS) (VIII)	960.654.224,95	1.027.245.293,54	145.028.893,91	471.220.413,58	556.124.879,96	143.401.275,92	251.027.099,28	776.318.194,16	247.209.551,63	
DESPESAS CORRENTES	802.785.457,57	873.395.090,45	119.583.040,15	438.294.388,93	435.100.701,52	136.622.727,08	241.083.288,40	632.311.802,65	237.265.740,65	
PESSOAL E ENCARGOS SOCIAIS	452.213.197,40	468.462.669,78	65.758.706,40	213.501.489,18	254.961.180,60	77.541.300,08	152.072.413,74	316.390.256,04	149.192.710,24	
JUROS E ENCARGOS DA DÍVIDA	17.547.350,00	17.547.350,00	1.779.246,98	3.798.075,06	13.749.274,94	1.779.246,98	3.798.075,06	13.749.274,94	3.798.075,06	
OUTRAS DESPESAS CORRENTES	333.024.910,17	387.385.070,67	52.045.086,77	220.994.824,69	166.390.245,98	57.302.180,02	85.212.799,60	302.172.271,07	84.274.955,35	
DESPESAS DE CAPITAL	156.510.767,38	152.592.203,09	25.445.853,76	32.926.024,65	119.666.178,44	6.778.548,84	9.943.810,98	142.648.392,11	9.943.810,98	
INVESTIMENTOS	142.429.717,38	138.511.253,09	23.107.474,75	28.256.615,76	110.254.637,33	4.440.169,83	5.274.402,09	133.236.851,00	5.274.402,09	
INVERSÕES FINANCEIRAS	750,00	650,00			650,00			650,00		
AMORTIZAÇÃO DA DÍVIDA	14.080.300,00	14.080.300,00	2.338.379,01	4.669.408,89	9.410.891,11	2.338.379,01	4.669.408,89	9.410.891,11	4.669.408,89	
RESERVA DE CONTINGÊNCIA	1.358.000,00	1.358.000,00			1.358.000,00			1.358.000,00		
DESPESAS (INTRA-ORÇAMENTÁRIAS) (IX)	94.799.024,15	94.814.320,20	8.808.766,98	73.267.428,01	21.546.892,19	15.980.883,60	31.716.752,17	63.097.568,03	29.378.746,82	
SUBTOTAL DAS DESPESAS (X) = (VIII + IX)	1.055.453.249,10	1.122.159.613,74	153.837.660,89	544.487.841,59	577.671.772,15	159.382.159,52	282.743.851,25	839.415.762,19	276.588.298,45	
AMORTIZAÇÃO DA DIV. REFINANCIAMENTO (XI)										
Amortização da Dívida Interna										
Mobiliária										
Dívida Contratual										



MUNICÍPIO DE CACHOEIRO DE ITAPEMIRIM - ES STN/SICONFI
RELATÓRIO DE BALANÇO ORÇAMENTÁRIO
RREO - ANEXO 1 - BALANÇO ORÇAMENTÁRIO
ORÇAMENTOS FISCAL E DA SEGURIDADE SOCIAL
2026 - 2º Bimestre
RREO - Anexo 1 (LRF, Art. 52, inciso I, alíneas "a" e "b" do inciso II e §1º)

Despesas	Dotação Inicial (d)	Dotação Atualizada (e)	Despesas Empenhadas		Saldo (g) = (e - f)	Despesas Liquidadas		Saldo (i) = (e - h)	Despesas Pagas Até o Período (j)	Resto a Pagar Não Processados(k)
			No Período	Até o Período (f)		No Período	Até o Período (h)			
Amortização da Dívida Externa										
Dívida Mobiliária										
Dívida Contratual										
TOTAL DAS DESPESAS (XII) = (X + XI)	1.055.453.249,10	1.122.159.613,74	150.837.660,89	544.487.841,59	577.671.772,15	159.382.159,52	282.743.851,55	839.415.762,19	276.588.298,45	
SUPERÁVIT (XIII)							100.094.655,98		106.250.209,08	
TOTAL COM SUPERÁVIT (XIV) = (XII + XIII)	1.055.453.249,10	1.122.159.613,74	150.837.660,89	544.487.841,59	577.671.772,15	159.382.159,52	382.838.507,53	839.415.762,19	382.838.507,53	
RESERVA DO RPPS	64.546.750,90	62.846.750,90			62.846.750,90			62.846.750,90		

Receitas Intra	Previsão Inicial	Previsão Atualizada (a)	Receitas Realizadas			% (c/a)	Saldo (a-c)
			No Período (b)	% (b/a)	Até o Período (c)		
RECEITAS (INTRA-ORÇAMENTÁRIAS) (II)	94.799.024,15	94.799.024,15	16.001.152,37	16,88	31.907.052,00	33,66	62.891.972,15
RECEITAS CORRENTES	94.799.024,15	94.799.024,15	16.001.152,37	16,88	31.907.052,00	33,66	62.891.972,15
IMPOSTOS, TAXAS E CONTRIBUIÇÕES DE MELHORIA							
Impostos							
Taxas							
Contribuição de Melhoria	29.977.973,25	29.977.973,25	5.263.567,66	17,56	10.450.568,79	34,86	19.527.404,46
CONTRIBUIÇÕES	29.977.973,25	29.977.973,25	5.263.567,66	17,56	10.450.568,79	34,86	19.527.404,46
Contribuições Sociais							
Contribuições Econômicas							
Contribuições para Entidades Privadas de Serviço Social e de Formação Profissional							
Contribuição para o Custeio do Serviço de Iluminação Pública							
RECEITA PATRIMONIAL	1.499.240,59	1.499.240,59	207.888,50	13,87	409.017,20	27,28	1.090.223,39
Exploração do Patrimônio Imobiliário do Estado	1.499.240,59	1.499.240,59	207.888,50	13,87	409.017,20	27,28	1.090.223,39
Valores Mobiliários							
Delegação de Serviços Públicos Mediante Concessão, Permissão, Autorização ou Licença							
Exploração de Recursos Naturais							
Exploração do Patrimônio Intangível							
Cessão de Direitos							
Demais Receitas Patrimoniais							
RECEITA AGROPECUÁRIA							
RECEITA INDUSTRIAL							
RECEITA DE SERVIÇOS							
Serviços Administrativos e Comerciais Gerais							
Serviços e Atividades referentes à Navegação e ao Transporte							
Serviços e Atividades referentes à Saúde							
Serviços e Atividades Financeiras							
Outros Serviços							
TRANSFERÊNCIAS CORRENTES							
Transferências da União e de suas Entidades							
Transferências dos Estados e do Distrito Federal e de suas Entidades							
Transferências dos Municípios e de suas Entidades							
Transferências de Instituições Privadas							
Transferências de Outras Instituições Públicas							
Transferências do Exterior							
Demais Transferências Correntes							
OUTRAS RECEITAS CORRENTES	63.321.810,31	63.321.810,31	10.529.696,21	16,63	21.047.466,01	33,24	42.274.344,30
Multas Administrativas, Contratuais e Judiciais							
Indenizações, Restituições e Ressarcimentos	274.300,00	274.300,00	21.777,83	7,94	31.629,25	11,53	242.670,75
Bens, Direitos e Valores Incorporados ao Patrimônio Público							
Multas e Juros de Mora das Receitas de Capital							
Demais Receitas Correntes	63.047.510,31	63.047.510,31	10.507.918,38	16,67	21.015.836,76	33,33	42.031.673,55
RECEITAS DE CAPITAL							
OPERAÇÕES DE CRÉDITO							
Operações de Crédito - Mercado Interno							
Operações de Crédito - Mercado Externo							
ALIENAÇÃO DE BENS							
Alienação de Bens Móveis							
Alienação de Bens Imóveis							
Alienação de Bens Intangíveis							
AMORTIZAÇÕES DE EMPRÉSTIMOS							
TRANSFERÊNCIAS DE CAPITAL							
Transferências da União e de suas Entidades							
Transferências dos Estados e do Distrito Federal e de suas Entidades							
Transferências dos Municípios e de suas Entidades							
Transferências de Instituições Privadas							
Transferências de Outras Instituições Públicas							
Transferências do Exterior							
Demais Transferências de Capital							
OUTRAS RECEITAS DE CAPITAL							
Integração do Capital Social							
Remuneração das Disponibilidades do Tesouro							
Resgate de Títulos do Tesouro							
Demais Receitas de Capital							

Despesas Intra	Dotação Inicial (d)	Dotação Atualizada (e)	Despesas Empenhadas		Saldo (g) = (e - f)	Despesas Liquidadas		Saldo (i) = (e - h)	Despesas Pagas Até o Período (j)	Resto a Pagar Não Processados(k)
			No Período	Até o Período (f)		No Período	Até o Período (h)			
DESPESAS (INTRA-ORÇAMENTÁRIAS) (X)	94.799.024,15	94.814.320,20	5.808.766,98	73.267.428,01	21.546.892,19	15.980.883,60	31.716.752,17	63.097.568,03	29.378.746,82	
DESPESAS CORRENTES	94.799.024,15	94.814.320,20	5.808.766,98	73.267.428,01	21.546.892,19	15.980.883,60	31.716.752,17	63.097.568,03	29.378.746,82	
PESSOAL E ENCARGOS SOCIAIS	29.538.597,60	30.077.115,93	5.327.926,06	10.637.685,53	19.439.430,40	5.260.954,31	10.391.001,60	19.686.114,33	8.052.996,25	
JUROS E ENCARGOS DA DÍVIDA										
OUTRAS DESPESAS CORRENTES	65.260.426,55	64.737.204,27	480.840,92	62.629.742,48	2.107.461,79	10.719.929,29	21.325.750,57	43.411.453,70	21.325.750,57	
DESPESAS DE CAPITAL										
INVESTIMENTOS										
INVERSÕES FINANCEIRAS										
AMORTIZAÇÃO DA DÍVIDA										
RESERVA DE CONTINGÊNCIA										

FONTE: Sistema de Administração de Finanças Públicas, Unidade Responsável: SECRETARIA MUNICIPAL DE FAZENDA, Emissão: 26/05/2026 15:43:49

THEODORICO DE ASSIS
FERRACO:01484907787

Assinado digitalmente por
THEODORICO DE ASSIS
FERRACO:01484907787
Data: 2026.05.27 14:11:15 - 0300

ELIZEU CRISOSTOMO DE VARGAS:52758362791

Assinado digitalmente por
ELIZEU CRISOSTOMO DE VARGAS:52758362791
Data: 2026.05.27 14:11:46 - 0300



MUNICÍPIO DE CACHOEIRO DE ITAPEMIRIM - ES		STN/SICONFI
RELATÓRIO DE BALANÇO ORÇAMENTÁRIO		
RREO - ANEXO 1 - BALANÇO ORÇAMENTÁRIO		
ORÇAMENTOS FISCAL E DA SEGURIDADE SOCIAL		
2026 - 2º Bimestre		
RREO - Anexo 1 (LRF, Art. 52, inciso I, alíneas "a" e "b" do inciso II e §1º)		
THEODORICO DE ASSIS FERRACO Prefeito(a)		ELIZEU CRISOSTOMO DE VARGAS Secretário(a) Municipal de Fazenda
FERNANDO SANTOS MOURA:08170648777	Assinado digitalmente por FERNANDO SANTOS MOURA:08170648777 Data: 2026.05.27 14:12:11 -0300	CARLOS JOSE SOUZA FERREIRA:89122615768
FERNANDO SANTOS MOURA Controlador(a) Interno(a)		Assinado digitalmente por CARLOS JOSE SOUZA FERREIRA:89122615768 Data: 2026.05.27 14:12:25 -0300
		CARLOS JOSE SOUZA FERREIRA Contador Geral



MUNICÍPIO DE CACHOEIRO DE ITAPEMIRIM - ES											STN/SICONFI
RELATÓRIO DE DEMONSTRATIVO DA EXECUÇÃO DAS DESPESAS POR FUNÇÃO/SUBFUNÇÃO											
RREO - ANEXO 2 - DEMONSTRATIVO DA EXECUÇÃO DAS DESPESAS POR FUNÇÃO/SUBFUNÇÃO											
ORÇAMENTO FISCAL E DE SEGURIDADE SOCIAL											
2026 - 2º Bimestre											
RREO - Anexo 2 (LRF, Art. 52, inciso II, alínea "c")											
FUNÇÃO/SUBFUNÇÃO	Dotação Inicial	Dotação Atualizada (a)	Despesas Empenhadas			Saldo (c) = (a - b)	Despesas Líquidas			Saldo (e) = (a - d)	Inscritas em resto a pagar Não processados (f)
			No Período	Até Período (b)	% (b/ total b)		No Período	Até Período (d)	% (b/ total d)		
DESPESAS(EXCETO INTRA-ORÇAMENTÁRIAS) (I)	960.654.224,95	1.027.345.293,54	145.028.893,91	471.220.413,58	86,54	556.124.879,96	143.401.275,92	251.027.099,38	88,78	776.318.194,16	
Legislativa	29.908.759,93	29.392.202,51	3.333.606,08	10.289.075,62	1,89	19.103.126,89	4.015.498,75	8.033.593,30	2,84	21.358.609,21	
Ação Legislativa	29.908.759,93	29.390.790,50	3.332.194,69	10.287.664,23	1,89	19.103.126,27	4.014.087,36	8.032.181,91	2,84	21.358.608,59	
Controle Externo											
Administração Geral											
Demais Subfunções		1.412,01	1.411,39	1.411,39		0,62	1.411,39	1.411,39		0,62	
Judiciária											
Ação Judiciária											
Defesa do Interesse Público no Processo Judiciário											
Administração Geral											
Demais Subfunções											
Essencial à Justiça											
Defesa da Ordem Jurídica											
Representação Judicial e Extrajudicial											
Administração Geral											
Demais Subfunções											
Administração	93.037.069,84	97.201.719,17	17.191.284,57	44.919.308,11	8,25	52.282.411,06	16.140.289,57	27.411.927,64	9,69	69.789.791,53	
Planejamento e Orçamento											
Administração Geral	44.358.618,84	49.424.533,34	10.716.025,88	21.720.693,29	3,99	27.703.840,05	7.700.306,98	14.572.847,93	5,15	34.851.685,41	
Administração Financeira	13.932.700,00	14.449.030,71	2.050.577,41	6.141.153,02	1,13	8.307.877,69	2.537.854,10	4.610.990,78	1,63	9.838.039,93	
Controle Interno	2.021.300,00	2.059.947,23	439.354,49	852.724,80	0,16	1.207.222,43	438.408,01	723.161,06	0,26	1.336.786,17	
Normatização e Fiscalização	2.694.822,00	2.290.395,48	219.472,79	325.312,22	0,06	1.965.083,26	81.940,21	117.669,17	0,04	2.172.726,31	
Tecnologia da Informação	12.745.383,00	12.435.702,70	1.417.193,33	9.993.637,71	1,84	2.442.064,99	2.850.539,16	3.221.360,63	1,14	9.214.342,07	
Ordenamento Territorial											
Formação de Recursos Humanos											
Administração de Receitas											
Administração de Concessões											
Comunicação Social	1.000.300,00	1.000.300,00				1.000.300,00				1.000.300,00	
Demais Subfunções	16.283.946,00	15.541.809,71	2.348.660,67	5.885.787,07	1,08	9.656.022,64	2.531.241,11	4.165.898,07	1,47	11.375.911,64	
Defesa Nacional											
Defesa Aérea											
Defesa Naval											
Defesa Terrestre											
Administração Geral											
Demais Subfunções											
Segurança Pública	19.090.804,00	23.483.578,78	4.605.724,50	12.066.561,07	2,22	11.417.017,71	3.777.614,12	6.127.918,37	2,17	17.355.660,41	
Policiamento	5.650.850,00	9.531.993,06	2.339.749,13	6.682.771,43	1,23	2.849.221,63	1.291.983,35	1.449.158,97	0,51	8.082.834,09	
Defesa Civil	450,00	450,00				450,00				450,00	
Informação e Inteligência											
Administração Geral	13.439.504,00	13.951.135,72	2.265.975,37	5.383.789,64	0,99	8.567.346,08	2.485.630,77	4.678.759,40	1,65	9.272.376,32	
Demais Subfunções											
Relações Exteriores											
Relações Diplomáticas											
Cooperação Internacional											
Administração Geral											
Demais Subfunções											
Assistência Social	44.129.964,81	44.518.678,86	6.848.042,68	16.499.522,57	3,03	28.019.156,29	6.017.971,92	10.476.397,03	3,71	34.042.281,83	
Assistência ao Idoso	5.850.650,00	6.712.061,13	720.986,56	1.068.514,66	0,20	5.643.546,47	770.726,61	974.356,66	0,34	5.737.704,47	
Assistência ao Portador de Deficiência	2.045.300,00	1.715.515,02	186.200,00	1.508.700,00	0,28	206.815,02	236.031,95	352.108,53	0,12	1.363.406,49	
Assistência à Criança e ao Adolescente	3.613.724,00	2.216.712,74	310.030,42	737.240,39	0,14	1.479.472,35	416.862,57	675.787,07	0,24	1.540.925,67	
Assistência Comunitária	11.326.514,38	11.952.435,01	2.291.653,34	3.993.299,19	0,73	7.959.135,82	1.554.080,44	2.198.765,87	0,78	9.753.669,14	
Serviços Socioassistenciais	380.950,00	247.311,00				247.311,00				247.311,00	
Segurança de Renda											
Administração Geral	20.908.526,43	20.772.262,51	3.339.172,36	9.191.768,33	1,69	11.580.494,18	3.040.270,35	6.275.378,90	2,22	14.496.883,61	
Demais Subfunções	4.300,00	902.381,45				902.381,45				902.381,45	
Previdência Social	87.625.204,74	90.460.912,95	788.543,03	85.437.242,09	15,69	5.023.670,86	13.044.654,74	25.116.075,95	8,88	65.344.837,00	
Previdência Básica											
Previdência do Regime Estatutário	83.031.023,25	86.081.023,25	648.863,09	82.429.882,63	15,14	3.651.140,62	12.541.490,31	24.157.231,92	8,54	61.923.791,33	
Previdência Complementar											
Previdência Especial											



MUNICÍPIO DE CACHOEIRO DE ITAPEMIRIM - ES											STN/SICONFI
RELATÓRIO DE DEMONSTRATIVO DA EXECUÇÃO DAS DESPESAS POR FUNÇÃO/SUBFUNÇÃO											
RREO - ANEXO 2 - DEMONSTRATIVO DA EXECUÇÃO DAS DESPESAS POR FUNÇÃO/SUBFUNÇÃO											
ORÇAMENTO FISCAL E DE SEGURIDADE SOCIAL											
2026 - 2º Bimestre											
RREO - Anexo 2 (LRF, Art. 52, inciso II, alínea "c")											
FUNÇÃO/SUBFUNÇÃO	Dotação Inicial	Dotação Atualizada (a)	Despesas Empenhadas			Saldo (c) = (a - b)	Despesas Liquidadas			Saldo (e) = (a - d)	Inscritas em restos a pagar Não processados (f)
			No Período	Até Período (b)	% (b/ total b)		No Período	Até Período (d)	% (b/ total d)		
Administração Geral	4.594.181,49	4.379.889,70	139.679,94	3.007.359,46	0,55	1.372.530,24	503.164,43	958.844,03	0,34	3.421.045,67	
Demais Subfunções											
Saúde	155.927.589,37	169.058.186,34	22.626.490,94	75.233.588,13	13,82	93.824.598,21	24.328.140,30	45.236.144,82	16,00	123.822.041,52	
Atenção Básica	70.215.200,17	78.880.283,38	8.345.275,97	31.618.298,00	5,81	47.261.985,38	9.736.954,02	18.185.371,31	6,43	60.694.912,07	
Assistência Hospitalar e Ambulatorial	30.641.011,08	33.849.848,76	7.990.172,29	19.298.711,67	3,54	14.551.137,09	6.374.982,29	11.739.302,03	4,15	22.110.546,73	
Suporte Profilático e Terapêutico	3.801.638,76	4.378.753,38	683.251,23	1.720.320,14	0,32	2.658.433,24	702.142,36	705.990,36	0,25	3.672.763,02	
Vigilância Sanitária											
Vigilância Epidemiológica	11.796.839,36	13.064.614,87	2.304.152,72	4.815.834,66	0,88	8.248.780,21	2.206.350,19	4.378.649,77	1,55	8.685.965,10	
Alimentação e Nutrição											
Administração Geral	39.365.800,00	38.076.414,24	3.031.821,10	17.255.842,84	3,17	20.820.571,40	4.824.502,56	9.733.012,10	3,44	28.343.402,14	
Demais Subfunções	107.100,00	808.271,71	271.817,63	524.580,82	0,10	283.690,89	483.208,88	493.819,25	0,17	314.452,46	
Trabalho	752.300,00	2.300,00				2.300,00				2.300,00	
Proteção e Benefícios ao Trabalhador											
Relações de Trabalho											
Empregabilidade											
Fomento ao Trabalho	752.300,00	2.300,00				2.300,00				2.300,00	
Administração Geral											
Demais Subfunções											
Educação	290.456.374,54	322.148.679,74	56.335.385,24	125.389.583,35	23,03	196.759.096,39	49.904.553,45	83.011.268,81	29,36	239.137.410,93	
Ensino Fundamental	123.639.144,63	146.470.630,17	31.021.378,81	62.037.277,28	11,39	84.433.352,89	22.971.059,55	38.654.376,19	13,67	107.816.253,98	
Ensino Médio	2.403.000,00	2.403.000,00	2.403.000,00	2.403.000,00	0,44		12.148,00	12.148,00		2.390.852,00	
Ensino Profissional											
Ensino Superior	1.400,00	1.400,00				1.400,00				1,400,00	
Educação Infantil	145.886.786,46	156.932.155,10	20.486.882,57	56.658.572,54	10,41	100.273.582,56	24.945.915,36	40.718.085,36	14,40	116.214.069,74	
Educação de Jovens e Adultos	20.000,00	20.000,00				20.000,00				20.000,00	
Educação Especial	14.610.703,93	15.403.194,47	1.894.256,08	3.749.719,13	0,69	11.653.475,34	1.972.311,39	3.612.642,19	1,28	11.790.552,28	
Educação Básica											
Administração Geral	3.895.339,52	918.300,00	529.867,78	541.014,40	0,10	377.285,60	3.119,15	14.017,07		904.282,93	
Demais Subfunções											
Cultura	12.603.020,76	13.131.149,07	1.391.427,62	2.811.446,96	0,52	10.319.702,11	1.263.924,20	2.261.171,30	0,80	10.869.977,77	
Patrimônio Histórico, Artístico e Arqueológico	4.305.960,76	4.393.283,17	137.017,55	137.017,55	0,03	4.256.265,62				4.393.283,17	
Difusão Cultural	4.815.050,00	5.235.795,80	853.688,47	1.390.175,37	0,26	3.845.620,43	796.930,97	1.321.717,87	0,47	3.914.077,93	
Administração Geral	3.301.910,00	3.333.742,81	396.921,60	1.271.454,04	0,23	2.062.288,77	466.993,23	930.453,43	0,33	2.403.289,38	
Demais Subfunções	180.100,00	168.327,29	3.800,00	12.800,00		155.527,29		9.000,00		159.327,29	
Direitos da Cidadania	2.309.500,00	9.500,00				9.500,00				9.500,00	
Custódia e Reintegração Social											
Direitos Individuais, Coletivos e Difusos	2.309.500,00	9.500,00				9.500,00				9.500,00	
Assistência aos Povos Indígenas											
Administração Geral											
Demais Subfunções											
Urbanismo	135.924.063,04	155.590.857,73	17.544.027,66	64.206.801,67	11,79	91.384.056,06	15.544.680,42	25.203.489,08	8,91	130.387.368,65	
Infra-Estrutura Urbana	79.412.965,62	74.973.261,96	6.923.636,52	9.765.532,84	1,79	65.207.729,12	2.793.407,90	3.114.456,82	1,10	71.858.803,14	
Serviços Urbanos	45.848.395,00	67.745.706,37	4.598.758,25	45.314.668,34	8,32	22.431.038,03	11.254.748,03	17.739.697,32	6,27	50.006.009,05	
Transportes Coletivos Urbanos	2.011.000,00	2.011.000,00	2.000.000,00	2.000.000,00	0,37	11.000,00	746.999,63	746.999,63	0,26	1.264.000,37	
Administração Geral	5.338.155,00	7.547.341,98	729.865,47	3.834.833,07	0,70	3.712.508,91	749.524,86	3.602.335,31	1,27	3.945.006,67	
Demais Subfunções	3.313.547,42	3.313.547,42	3.291.767,42	3.291.767,42	0,60	21.780,00				3.313.547,42	
Habituação											
Habituação Rural											
Habituação Urbana											
Administração Geral											
Demais Subfunções											
Saneamento	620,00	620,00				620,00				620,00	
Saneamento Básico Rural	620,00	620,00				620,00				620,00	
Saneamento Básico Urbano											
Administração Geral											
Demais Subfunções											
Gestão Ambiental	11.977.260,00	12.202.479,84	1.299.436,78	2.855.413,39	0,52	9.347.066,45	1.129.354,90	2.215.294,54	0,78	9.987.185,30	
Preservação e Conservação Ambiental	113.300,00	113.300,00				113.300,00				113.300,00	
Controle Ambiental	2.076.100,00	2.041.758,02	279.512,74	282.688,23	0,05	1.759.069,79	1.564,13	2.055,49		2.039.702,53	
Recuperação de Áreas Degradadas	2.400,00	2.400,00				2.400,00				2.400,00	



MUNICÍPIO DE CACHOEIRO DE ITAPEMIRIM - ES											STN/SICONFI
RELATÓRIO DE DEMONSTRATIVO DA EXECUÇÃO DAS DESPESAS POR FUNÇÃO/SUBFUNÇÃO											
RREO - ANEXO 2 - DEMONSTRATIVO DA EXECUÇÃO DAS DESPESAS POR FUNÇÃO/SUBFUNÇÃO											
ORÇAMENTO FISCAL E DE SEGURIDADE SOCIAL											
2026 - 2º Bimestre											
RREO - Anexo 2 (LRF, Art. 52, inciso II, alínea "c")											
FUNÇÃO/SUBFUNÇÃO	Dotação Inicial	Dotação Atualizada (a)	Despesas Empenhadas			Saldo (c) = (a - b)	Despesas Liquidadas			Saldo (e) = (a - d)	Inscritas em resto a pagar Não processados (f)
			No Período	Até Período (b)	% (b/ total b)		No Período	Até Período (d)	% (b/ total d)		
Recursos Hídricos	600,00	600,00				600,00				600,00	
Meteorologia											
Administração Geral	9.784.860,00	10.044.421,82	1.019.924,04	2.572.725,16	0,47	7.471.696,66	1.127.790,77	2.213.239,05	0,78	7.831.182,77	
Demais Subfunções											
Ciência e Tecnologia											
Desenvolvimento Científico											
Desenvolvimento Tecnológico e Engenharia											
Difusão do Conhecimento Científico e Tecnológico											
Administração Geral											
Demais Subfunções											
Agricultura	18.157.491,62	17.400.219,68	7.542.722,50	10.343.085,85	1,90	7.057.133,83	1.733.001,21	2.282.318,48	0,81	15.117.901,20	
Abastecimento	8.281.681,62	7.399.753,49	7.031.504,87	7.395.053,49	1,36	4.700,00				7.399.753,49	
Extensão Rural	4.159.800,00	4.373.573,78		1.155.000,00	0,21	3.218.573,78	1.155.000,00	1.155.000,00	0,41	3.218.573,78	
Irrigação											
Promoção da Produção Agropecuária	37.500,00	37.500,00				37.500,00				37.500,00	
Defesa Agropecuária											
Administração Geral	5.678.510,00	5.589.392,41	511.217,63	1.793.032,36	0,33	3.796.360,05	578.001,21	1.127.318,48	0,40	4.462.073,93	
Demais Subfunções											
Organização Agrária											
Reforma Agrária											
Colonização											
Administração Geral											
Demais Subfunções											
Indústria	1.000,00	1.000,00				1.000,00				1,000,00	
Promoção Industrial	1.000,00	1.000,00				1.000,00				1,000,00	
Produção Industrial											
Mineração											
Propriedade Industrial											
Normalização e Qualidade											
Administração Geral											
Demais Subfunções											
Comércio e Serviços	1.458.960,00	1.467.085,99	183.930,74	432.392,49	0,08	1.034.693,50	244.210,61	377.110,68	0,13	1.089.975,31	
Promoção Comercial	203.400,00	177.400,00				177.400,00				177.400,00	
Comercialização											
Comércio Exterior											
Serviços Financeiros											
Turismo											
Administração Geral	1.254.360,00	1.288.485,99	183.930,74	432.392,49	0,08	856.093,50	244.210,61	377.110,68	0,13	911.375,31	
Demais Subfunções	1.200,00	1.200,00				1.200,00				1.200,00	
Comunicações											
Comunicações Postais											
Telecomunicações											
Administração Geral											
Demais Subfunções											
Energia											
Conservação de Energia											
Energia Elétrica											
Combustíveis Minerais											
Biocombustíveis											
Administração Geral											
Demais Subfunções											
Transporte											
Transporte Aéreo											
Transporte Rodoviário											
Transporte Ferroviário											
Transporte Aquaviário											
Transportes Especiais											
Administração Geral											
Demais Subfunções											
Desporto e Lazer	11.804.102,30	5.851.982,88	1.098.710,71	3.041.623,67	0,56	2.810.359,21	606.443,20	1.788.190,47	0,63	4.063.792,41	



MUNICÍPIO DE CACHOEIRO DE ITAPEMIRIM - ES											STN/SICONFI
RELATÓRIO DE DEMONSTRATIVO DA EXECUÇÃO DAS DESPESAS POR FUNÇÃO/SUBFUNÇÃO											
RREO - ANEXO 2 - DEMONSTRATIVO DA EXECUÇÃO DAS DESPESAS POR FUNÇÃO/SUBFUNÇÃO											
ORÇAMENTO FISCAL E DE SEGURIDADE SOCIAL											
2026 - 2º Bimestre											
RREO – Anexo 2 (LRF, Art. 52, inciso II, alínea “c”)											
FUNÇÃO/SUBFUNÇÃO	Dotação Inicial	Dotação Atualizada (a)	Despesas Empenhadas			Saldo (c) = (a - b)	Despesas Líquidas			Inscritas em resto a pagar Não processados (f)	
			No Período	Até Período (b)	% (b/ total b)		No Período	Até Período (d)	% (b/ total d)		
Desporto de Rendimento	243.010,00	461.184,68	16.100,00	35.300,00	0,01	425.884,68	8.260,00	8.260,00		452.924,68	
Desporto Comunitário	8.194.082,30	2.080.360,42	531.745,46	1.347.948,38	0,25	732.412,04	46.759,42	831.555,42	0,29	1.248.805,00	
Lazer	7.558,00	71.184,70	64.827,70	64.827,70	0,01	6.357,00				71.184,70	
Administração Geral	3.359.452,00	3.239.253,08	486.037,55	1.593.547,59	0,29	1.645.705,49	551.423,78	948.375,05	0,34	2.290.878,03	
Demais Subfunções											
Encargos Especiais	44.132.140,00	44.066.140,00	4.239.560,86	17.694.768,61	3,25	26.371.371,39	5.650.938,53	11.486.198,91	4,06	32.579.941,09	
Refinanciamento da Dívida Interna											
Refinanciamento da Dívida Externa											
Serviço da Dívida Interna	31.631.450,00	31.631.450,00	4.117.625,99	8.467.483,95	1,56	23.163.966,05	4.117.625,99	8.467.483,95	2,99	23.163.966,05	
Serviço da Dívida Externa											
Transferências											
Outros Encargos Especiais	12.500.690,00	12.434.690,00	121.934,87	9.227.284,66	1,69	3.207.405,34	1.533.312,54	3.018.714,96	1,07	9.415.975,04	
Transferências para a Educação Básica											
Demais Subfunções											
Reserva de Contingência	1.358.000,00	1.358.000,00				1.358.000,00				1.358.000,00	
DESPESAS (INTRA-ORÇAMENTÁRIAS) (II)	94.799.024,15	94.814.320,20	5.808.766,98	73.267.428,01	13,46	21.546.892,19	15.980.883,60	31.716.752,17	11,22	63.097.568,03	
TOTAL (III) = (I + II)	1.055.453.249,10	1.122.159.613,74	150.837.660,89	544.487.841,59	100,00	577.671.772,15	159.382.159,52	282.743.851,55	100,00	839.415.762,19	



MUNICÍPIO DE CACHOEIRO DE ITAPEMIRIM - ES											STN/SICONFI
RELATÓRIO DE DEMONSTRATIVO DA EXECUÇÃO DAS DESPESAS POR FUNÇÃO/SUBFUNÇÃO											
RREO - ANEXO 2 - DEMONSTRATIVO DA EXECUÇÃO DAS DESPESAS POR FUNÇÃO/SUBFUNÇÃO											
ORÇAMENTO FISCAL E DE SEGURIDADE SOCIAL											
2026 - 2º Bimestre											
RREO - Anexo 2 (LRF, Art. 52, inciso II, alínea "c")											
FUNÇÃO/SUBFUNÇÃO - INTRA-ORÇAMENTÁRIAS	Dotação Inicial	Dotação Atualizada (a)	Despesas Empenhadas			Saldo (c) = (a - b)	Despesas Líquidas			Saldo (e) = (a - d)	INSCRITAS EM RESTOS A PAGAR NÃO PROCESSADOS (f)
			No Bimestre	Até o Bimestre (b)	% (b/total b)		No Bimestre	Até o Bimestre (d)	% (d/III d)		
DESPESAS(INTRA-ORÇAMENTÁRIAS) (II)	94.799.024,15	94.814.320,20	5.808.766,98	73.267.428,01	13,46	21.546.892,19	15.980.883,60	31.716.752,17	11,22	63.097.568,03	
Legislativa	2.724.940,07	2.724.940,07	426.175,79	854.237,65	0,16	1.870.702,42	426.175,79	854.237,65	0,30	1.870.702,42	
Ação Legislativa	2.724.940,07	2.724.940,07	426.175,79	854.237,65	0,16	1.870.702,42	426.175,79	854.237,65	0,30	1.870.702,42	
Controle Externo											
Administração Geral											
Demais Subfunções											
Judiciária											
Ação Judiciária											
Defesa do Interesse Público no Processo Judiciário											
Administração Geral											
Demais Subfunções											
Essencial à Justiça											
Defesa da Ordem Jurídica											
Representação Judicial e Extrajudicial											
Administração Geral											
Demais Subfunções											
Administração	68.576.422,16	68.243.934,88	1.101.098,98	63.369.466,37	11,64	4.874.468,51	11.226.263,44	22.297.037,83	7,89	45.946.897,05	
Planejamento e Orçamento											
Administração Geral	66.053.522,16	65.621.034,88	589.902,80	62.484.943,81	11,48	3.136.091,07	10.807.744,30	21.505.192,31	7,61	44.115.842,57	
Administração Financeira	1.200.300,00	1.200.300,00	212.763,43	414.863,41	0,08	785.436,59	212.763,43	414.863,41	0,15	785.436,59	
Controle Interno	119.900,00	119.900,00	22.861,12	44.613,62	0,01	75.286,38	22.861,12	44.613,62	0,02	75.286,38	
Normatização e Fiscalização	230.100,00	230.100,00		380,33		229.719,67		380,33		229.719,67	
Tecnologia da Informação											
Ordenamento Territorial											
Formação de Recursos Humanos											
Administração de Receitas											
Administração de Concessões											
Comunicação Social											
Demais Subfunções	972.600,00	1.072.600,00	275.571,63	424.665,20	0,08	647.934,80	182.894,59	331.988,16	0,12	740.611,84	
Defesa Nacional											
Defesa Aérea											
Defesa Naval											
Defesa Terrestre											
Administração Geral											
Demais Subfunções											
Segurança Pública	2.001.100,00	2.001.100,00	272.413,76	526.265,16	0,10	1.474.834,84	272.413,76	526.265,16	0,19	1.474.834,84	
Policimento											
Defesa Civil											
Informação e Inteligência											
Administração Geral	2.001.100,00	2.001.100,00	272.413,76	526.265,16	0,10	1.474.834,84	272.413,76	526.265,16	0,19	1.474.834,84	
Demais Subfunções											
Relações Exteriores											
Relações Diplomáticas											
Cooperação Internacional											
Administração Geral											
Demais Subfunções											
Assistência Social	1.003.450,00	1.003.450,00	151.229,91	309.783,66	0,06	693.666,34	151.229,91	309.783,66	0,11	693.666,34	
Assistência ao Idoso											
Assistência ao Portador de Deficiência											
Assistência à Criança e ao Adolescente	1.200,00	1.200,00				1.200,00				1.200,00	
Assistência Comunitária	1.800,00	1.800,00				1.800,00				1.800,00	
Serviços Socioassistenciais	50,00	50,00				50,00				50,00	
Segurança de Renda											
Administração Geral	1.000.400,00	1.000.400,00	151.229,91	309.783,66	0,06	690.616,34	151.229,91	309.783,66	0,11	690.616,34	
Demais Subfunções											
Previdência Social	660.818,51	630.818,51		624.718,51	0,11	6.100,00	96.899,27	196.418,32	0,07	434.400,19	
Previdência Básica											
Previdência do Regime Estatutário	5.000,00	5.000,00				5.000,00				5.000,00	
Previdência Complementar											
Previdência Especial											



MUNICÍPIO DE CACHOEIRO DE ITAPEMIRIM - ES											STN/SICONFI
RELATÓRIO DE DEMONSTRATIVO DA EXECUÇÃO DAS DESPESAS POR FUNÇÃO/SUBFUNÇÃO											
RREO - ANEXO 2 - DEMONSTRATIVO DA EXECUÇÃO DAS DESPESAS POR FUNÇÃO/SUBFUNÇÃO											
ORÇAMENTO FISCAL E DE SEGURIDADE SOCIAL											
2026 - 2º Bimestre											
RREO - Anexo 2 (LRF, Art. 52, inciso II, alínea "c")											
FUNÇÃO/SUBFUNÇÃO - INTRA-ORÇAMENTÁRIAS	Dotação Inicial	Dotação Atualizada (a)	Despesas Empenhadas			Saldo (c) = (a - b)	Despesas Liquidadas			Saldo (e) = (a - d)	INSCRITAS EM RESTOS A PAGAR NÃO PROCESSADOS (f)
			No Bimestre	Até o Bimestre (b)	% (b/ total b)		No Bimestre	Até o Bimestre (d)	% (d/III d)		
Administração Geral	655.818,51	625.818,51		624.718,51	0,11	1.100,00	96.899,27	196.418,32	0,07	429.400,19	
Demais Subfunções											
Saúde	3.678.500,00	3.697.985,41	769.765,24	1.502.129,05	0,28	2.195.856,36	769.765,24	1.502.129,05	0,53	2.195.856,36	
Atenção Básica	912.000,00	912.000,00	248.464,67	459.747,90	0,08	452.252,10	248.464,67	459.747,90	0,16	452.252,10	
Assistência Hospitalar e Ambulatorial	643.300,00	670.620,41	230.330,36	425.693,53	0,08	244.926,88	230.330,36	425.693,53	0,15	244.926,88	
Suporte Profilático e Terapêutico											
Vigilância Sanitária											
Vigilância Epidemiológica	600.100,00	600.100,00	163.094,89	322.355,10	0,06	277.744,90	163.094,89	322.355,10	0,11	277.744,90	
Alimentação e Nutrição											
Administração Geral	1.521.600,00	1.513.765,00	127.875,32	294.332,52	0,05	1.219.432,48	127.875,32	294.332,52	0,10	1.219.432,48	
Demais Subfunções	1.500,00	1.500,00				1.500,00				1.500,00	
Trabalho											
Proteção e Benefícios ao Trabalhador											
Relações de Trabalho											
Empregabilidade											
Fomento ao Trabalho											
Administração Geral											
Demais Subfunções											
Educação	9.925.643,41	10.305.357,32	2.115.016,63	4.204.261,31	0,77	6.101.096,01	2.115.016,63	4.204.261,31	1,49	6.101.096,01	
Ensino Fundamental	4.440.000,00	4.756.505,89	1.220.364,20	2.249.751,68	0,41	2.506.754,21	1.220.364,20	2.249.751,68	0,80	2.506.754,21	
Ensino Médio											
Ensino Profissional											
Ensino Superior	100,00	100,00				100,00				100,00	
Educação Infantil	5.485.543,41	5.548.751,43	894.652,43	1.954.509,63	0,36	3.594.241,80	894.652,43	1.954.509,63	0,69	3.594.241,80	
Educação de Jovens e Adultos											
Educação Especial											
Educação Básica											
Administração Geral											
Demais Subfunções											
Cultura	205.100,00	205.100,00	32.225,09	63.623,03	0,01	141.476,97	32.225,09	63.623,03	0,02	141.476,97	
Patrimônio Histórico, Artístico e Arqueológico											
Difusão Cultural											
Administração Geral	205.100,00	205.100,00	32.225,09	63.623,03	0,01	141.476,97	32.225,09	63.623,03	0,02	141.476,97	
Demais Subfunções											
Direitos da Cidadania											
Custódia e Reintegração Social											
Direitos Individuais, Coletivos e Difusos											
Assistência aos Povos Indígenas											
Administração Geral											
Demais Subfunções											
Urbanismo	1.590.350,00	1.590.350,00	205.373,74	424.149,11	0,08	1.166.200,89	205.373,74	424.149,11	0,15	1.166.200,89	
Infra-Estrutura Urbana											
Serviços Urbanos	1.110.250,00	1.110.250,00	142.302,63	284.688,52	0,05	825.561,48	142.302,63	284.688,52	0,10	825.561,48	
Transportes Coletivos Urbanos											
Administração Geral	480.100,00	480.100,00	63.071,11	139.460,59	0,03	340.639,41	63.071,11	139.460,59	0,05	340.639,41	
Demais Subfunções											
Habitação											
Habitação Rural											
Habitação Urbana											
Administração Geral											
Demais Subfunções											
Saneamento											
Saneamento Básico Rural											
Saneamento Básico Urbano											
Administração Geral											
Demais Subfunções											
Gestão Ambiental	1.060.200,00	1.032.300,00	203.811,69	335.169,61	0,06	697.130,39	153.864,58	285.222,50	0,10	747.077,50	
Preservação e Conservação Ambiental											
Controle Ambiental											
Recuperação de Áreas Degradadas											



MUNICÍPIO DE CACHOEIRO DE ITAPEMIRIM - ES											STN/SICONFI
RELATÓRIO DE DEMONSTRATIVO DA EXECUÇÃO DAS DESPESAS POR FUNÇÃO/SUBFUNÇÃO											
RREO - ANEXO 2 - DEMONSTRATIVO DA EXECUÇÃO DAS DESPESAS POR FUNÇÃO/SUBFUNÇÃO											
ORÇAMENTO FISCAL E DE SEGURIDADE SOCIAL											
2026 - 2º Bimestre											
RREO - Anexo 2 (LRF, Art. 52, inciso II, alínea "c")											
FUNÇÃO/SUBFUNÇÃO - INTRA-ORÇAMENTÁRIAS	Dotação Inicial	Dotação Atualizada (a)	Despesas Empenhadas			Saldo (c) = (a - b)	Despesas Liquidadas			Saldo (e) = (a - d)	INSCRITAS EM RESTOS A PAGAR NÃO PROCESSADOS (f)
			No Bimestre	Até o Bimestre (b)	% (b/ total b)		No Bimestre	Até o Bimestre (d)	% (d/III d)		
Recursos Hídricos											
Meteorologia											
Administração Geral	1.060.200,00	1.032.300,00	203.811,69	335.169,61	0,06	697.130,39	153.864,58	285.222,50	0,10	747.077,50	
Demais Subfunções											
Ciência e Tecnologia											
Desenvolvimento Científico											
Desenvolvimento Tecnológico e Engenharia											
Difusão do Conhecimento Científico e Tecnológico											
Administração Geral											
Demais Subfunções											
Agricultura	242.100,00	242.100,00	39.183,54	78.668,94	0,01	163.431,06	39.183,54	78.668,94	0,03	163.431,06	
Abastecimento											
Extensão Rural											
Irrigação											
Promoção da Produção Agropecuária											
Defesa Agropecuária											
Administração Geral	242.100,00	242.100,00	39.183,54	78.668,94	0,01	163.431,06	39.183,54	78.668,94	0,03	163.431,06	
Demais Subfunções											
Organização Agrária											
Reforma Agrária											
Colonização											
Administração Geral											
Demais Subfunções											
Indústria											
Promoção Industrial											
Produção Industrial											
Mineração											
Propriedade Industrial											
Normalização e Qualidade											
Administração Geral											
Demais Subfunções											
Comércio e Serviços	300,00	6.784,01	3.195,85	6.584,01		200,00	3.195,85	6.584,01		200,00	
Promoção Comercial											
Comercialização											
Comércio Exterior											
Serviços Financeiros											
Turismo											
Administração Geral	300,00	6.784,01	3.195,85	6.584,01		200,00	3.195,85	6.584,01		200,00	
Demais Subfunções											
Comunicações											
Comunicações Postais											
Telecomunicações											
Administração Geral											
Demais Subfunções											
Energia											
Conservação de Energia											
Energia Elétrica											
Combustíveis Minerais											
Biocombustíveis											
Administração Geral											
Demais Subfunções											
Transporte											
Transporte Aéreo											
Transporte Rodoviário											
Transporte Ferroviário											
Transporte Aquaviário											
Transportes Especiais											
Administração Geral											
Demais Subfunções											
Desporto e Lazer	130.100,00	130.100,00	22.643,03	44.901,98	0,01	85.198,02	22.643,03	44.901,98	0,02	85.198,02	



MUNICÍPIO DE CACHOEIRO DE ITAPEMIRIM - ES											STN/SICONFI
RELATÓRIO DE DEMONSTRATIVO DA EXECUÇÃO DAS DESPESAS POR FUNÇÃO/SUBFUNÇÃO											
RREO - ANEXO 2 - DEMONSTRATIVO DA EXECUÇÃO DAS DESPESAS POR FUNÇÃO/SUBFUNÇÃO											
ORÇAMENTO FISCAL E DE SEGURIDADE SOCIAL											
2026 - 2º Bimestre											
RREO - Anexo 2 (LRF, Art. 52, inciso II, alínea "c")											
FUNÇÃO/SUBFUNÇÃO - INTRA-ORÇAMENTÁRIAS	Dotação Inicial	Dotação Atualizada (a)	Despesas Empenhadas			Saldo (c) = (a - b)	Despesas Liquidadas			Saldo (e) = (a - d)	INSCRITAS EM RESTOS A PAGAR NÃO PROCESSADOS (f)
			No Bimestre	Até o Bimestre (b)	% (b/ total b)		No Bimestre	Até o Bimestre (d)	% (d/III d)		
Desporto de Rendimento											
Desporto Comunitário											
Lazer											
Administração Geral	130.100,00	130.100,00	22.643,03	44.901,98	0,01	85.198,02	22.643,03	44.901,98	0,02	85.198,02	
Demais Subfunções											
Encargos Especiais	3.000.000,00	3.000.000,00	466.633,73	923.469,62	0,17	2.076.530,38	466.633,73	923.469,62	0,33	2.076.530,38	
Refinanciamento da Dívida Interna											
Refinanciamento da Dívida Externa											
Serviço da Dívida Interna	3.000.000,00	3.000.000,00	466.633,73	923.469,62	0,17	2.076.530,38	466.633,73	923.469,62	0,33	2.076.530,38	
Serviço da Dívida Externa											
Transferências											
Outros Encargos Especiais											
Transferências para a Educação Básica											
Demais Subfunções											
Reserva de Contingência											

FONTE: Sistema de Administração de Finanças Públicas, Unidade Responsável: SECRETARIA MUNICIPAL DE FAZENDA, Emissão:21/05/2026 12:37:53

<p>THEODORICO DE ASSIS FERRACO:01484907787</p> <p>Assinado digitalmente por THEODORICO DE ASSIS FERRACO:01484907787 Data: 2026.05.27 14:13:20 -0300</p> <p>THEODORICO DE ASSIS FERRACO Prefeito(a)</p>	<p>ELIZEU CRISOSTOMO DE VARGAS:52758362791</p> <p>Assinado digitalmente por ELIZEU CRISOSTOMO DE VARGAS:52758362791 Data: 2026.05.27 14:13:36 -0300</p> <p>ELIZEU CRISOSTOMO DE VARGAS Secretário(a) Municipal de Fazenda</p>
<p>FERNANDO SANTOS MOURA:08170648777</p> <p>Assinado digitalmente por FERNANDO SANTOS MOURA:08170648777 Data: 2026.05.27 14:13:53 -0300</p> <p>FERNANDO SANTOS MOURA Controlador(a) Interno(a)</p>	<p>CARLOS JOSE SOUZA FERREIRA:89122615768</p> <p>Assinado digitalmente por CARLOS JOSE SOUZA FERREIRA:89122615768 Data: 2026.05.27 14:14:06 -0300</p> <p>CARLOS JOSE SOUZA FERREIRA Contador Geral</p>



ATOS DO PODER EXECUTIVO MUNICIPAL

DOM 7585 - 29 de Maio de 2026

MUNICÍPIO DE CACHOEIRO DE ITAPEMIRIM - ES
RELATÓRIO DE DEMONSTRATIVO DA RECEITA CORRENTE LÍQUIDA
RREO - ANEXO 3 - DEMONSTRATIVO DA RECEITA CORRENTE LÍQUIDA
ORÇAMENTOS FISCAL E DA SEGURIDADE SOCIAL
2026 - 2º Bimestre
 RREO -- ANEXO 3 (LRF, Art. 53, inciso I)

STN/SICONFI

ESPECIFICAÇÃO	EVOLUÇÃO DA RECEITA REALIZADA NOS ÚLTIMOS 12 MESES												TOTAL (ÚLTIMOS 12 MESES)	PREVISÃO ATUALIZADA 2026
	Mai/2025	Jun/2025	Jul/2025	Ago/2025	Set/2025	Out/2025	Nov/2025	Dez/2025	Jan/2026	Fev/2026	Mar/2026	Abr/2026		
RECEITAS CORRENTES (I)	112.630.241,94	76.189.550,42	102.030.272,44	83.248.053,99	78.583.087,58	80.054.907,49	82.556.144,44	99.062.623,20	80.563.591,24	84.106.135,87	82.988.348,22	124.170.084,88	1.086.183.041,71	983.984.412,19
Impostos, Taxas e Contribuições de Melhoria	16.225.545,14	15.581.460,15	15.104.732,05	15.494.589,17	15.120.016,07	16.452.075,34	15.634.231,29	16.409.642,03	13.676.078,02	10.806.948,59	15.409.729,94	43.930.330,97	209.845.378,76	218.263.695,00
IPPU	2.998.467,15	3.006.305,43	2.751.617,72	2.555.520,51	2.740.952,66	2.575.195,69	2.086.865,14	1.537.492,37	913.703,53	1.060.950,73	3.024.636,41	20.096.054,55	45.347.761,89	52.092.295,00
ISS	7.513.558,94	7.018.561,88	7.157.966,10	7.698.991,75	7.408.660,96	8.154.042,80	7.991.767,28	8.556.231,78	9.827.485,98	6.443.844,46	7.524.527,20	8.149.596,80	93.449.235,93	91.880.000,00
ITBI	995.507,55	991.486,53	933.177,44	717.957,69	570.336,93	1.019.688,22	605.653,24	832.956,72	471.836,22	674.322,83	683.771,60	484.026,32	8.980.640,99	9.063.200,00
IRRF	2.705.166,81	2.446.567,89	2.395.885,28	2.713.035,72	2.307.244,45	2.695.275,62	3.590.583,62	4.523.529,42	1.805.580,14	1.840.868,36	2.195.237,21	2.140.895,56	31.359.870,08	32.306.000,00
Outros Impostos, Taxas e Contribuições de Melhoria	2.008.844,69	2.118.538,42	1.866.085,81	1.809.083,50	2.092.821,07	2.007.953,01	1.359.362,01	959.431,74	657.472,15	1.981.557,52	13.059.757,74	30.707.869,87	32.922.200,00	37.422.050,00
Contribuições	3.420.362,31	3.875.930,86	3.529.114,29	3.831.218,45	3.778.062,24	3.727.501,96	3.743.328,55	4.146.090,14	3.894.162,65	3.833.917,53	3.950.961,81	4.173.730,07	45.884.380,46	45.884.380,46
Recita Patrimonial	32.534.709,16	3.185.776,78	17.036.065,31	8.412.860,62	3.589.790,02	3.707.571,36	9.947.556,25	3.251.256,37	3.258.568,41	7.887.752,42	3.469.704,17	3.407.127,97	99.688.738,84	33.164.516,00
Rendimentos de Aplicação Financeira	32.137.945,84	2.797.230,89	16.706.279,84	8.032.817,93	3.268.505,53	3.376.926,84	9.612.749,84	2.944.268,06	2.886.130,16	7.558.561,86	3.149.803,92	3.049.105,70	95.520.326,41	28.341.129,00
Outras Receitas Patrimoniais	396.763,32	388.545,89	329.785,47	380.042,69	321.284,49	330.644,52	334.806,41	306.988,31	372.438,25	329.190,56	319.900,25	358.022,27	4.168.412,43	4.823.387,00
Recita Agropastorais														
Recita Industrial														
Recita de Serviços	103,60	25,90	103,61	25,90		388,50	103,60					81,84	832,95	2.100,00
Transferências Correntes	38.640.111,05	52.338.988,69	64.690.323,18	53.602.735,38	54.349.268,60	54.317.979,48	52.082.618,87	70.055.986,55	58.791.518,51	59.953.413,93	56.010.438,02	70.598.619,30	705.461.021,56	664.007.056,19
Cota-Parte do FPM	14.253.723,27	14.640.532,26	15.388.114,97	11.857.394,61	11.857.394,61	15.047.499,72	10.091.826,36	13.718.224,71	22.091.453,53	13.470.593,95	10.636.805,02	12.523.804,44	171.785.197,63	170.000.000,00
Cota-Parte do ICMS	12.304.040,52	12.117.474,48	13.433.906,67	12.251.644,08	11.218.309,44	12.753.584,79	12.391.644,26	14.067.214,81	13.446.285,58	11.602.950,90	11.949.772,16	13.158.412,03	150.695.239,72	150.000.000,00
Cota-Parte do IPVA	2.906.304,65	2.561.786,10	2.827.230,04	2.503.793,29	2.628.844,68	1.427.958,96	997.434,62	1.305.470,73	1.707.865,50	1.534.211,91	2.863.392,34	10.251.243,53	33.513.536,35	33.000.000,00
Cota-Parte do TRF	1.858,24	2.466,84	2.226,36	8.437,58	61.337,27	137.815,10	14.623,47	6.659,25	11.105,85	1.817,36	2.672,01	3.190,72	254.222,15	220.000,00
Transferências de LC 61/1989	139.177,08	158.442,05	135.939,72	150.160,90	159.242,51	152.714,62	150.937,28	182.830,78	129.623,86	136.026,76	134.653,34	118.452,32	1.748.201,22	2.000.000,00
Transferências do FUNDEB	16.930.625,28	19.600.167,46	23.266.512,60	18.086.839,13	17.567.419,72	17.132.695,20	18.876.883,66	22.328.158,01	21.146.341,53	20.015.114,44	20.297.867,05	22.931.896,79	238.180.520,87	205.502.117,04
Outras Transferências Correntes	12.113.382,01	3.278.119,50	9.636.380,82	8.744.465,79	7.668.615,16	12.621.381,45	5.932.870,87	10.074.199,44	8.379.702,24	9.098.090,77	10.125.276,10	11.611.619,47	109.284.103,62	103.284.939,15
Outras Receitas Correntes	1.800.416,68	1.187.348,44	1.660.934,00	1.806.524,47	1.745.930,63	1.849.390,85	1.182.305,84	5.199.648,11	942.265,65	1.644.083,40	4.147.514,28	2.601.194,73	25.302.689,14	30.804.995,00
DEDUÇÕES (II)	37.641.086,57	8.215.404,95	20.769.395,56	12.885.947,47	7.458.186,15	7.015.866,90	14.806.687,99	9.957.644,04	8.092.533,62	13.985.907,51	9.924.540,76	114.216.539,61	925.316.894,92	107.352.050,00
Contribuição do Servidor para o Plano de Previdência	1.475.055,25	1.876.423,16	1.889.911,36	2.121.228,41	2.224.410,71	2.192.068,23	2.067.429,80	2.544.054,70	2.051.030,80	1.933.397,11	2.011.737,86	2.050.332,26	24.437.079,65	22.742.050,00
Compensação Financeira entre Regimes de Previdência	784.292,57	206.539,81	205.941,39	235.474,99	221.053,95	244.214,27	224.915,78	626.012,90	293,80	620.002,12	2.514.798,60	417.150,20	6.300.690,38	2.430.000,00
Rendimentos de Aplicações de Recursos Previdenciários	29.466.533,86	22.660,72	13.583.415,71	5.162.252,40	289.441,90	247.588,42	7.043.579,39	204.722,52	187.473,85	5.183.841,11	280.281,43	274.703,30	62.199.894,61	15.136.000,00
Dedução de Receita para Formação do FUNDEB	5.921.204,89	5.910.381,26	5.090.127,10	5.366.991,67	4.753.279,59	4.931.995,98	5.470.163,02	6.222.853,92	5.853.735,17	6.168.667,17	5.117.722,87	7.211.359,51	68.018.482,15	67.044.000,00
RECEITA CORRENTE LÍQUIDA (III) = (I - II)	74.989.155,37	67.974.145,47	81.260.876,88	70.362.106,52	71.124.901,43	72.439.040,59	67.750.456,45	89.464.979,16	72.471.057,62	70.200.228,36	73.063.807,46	114.216.539,61	925.316.894,92	876.632.362,19
(-) Transferências obrigatórias da União relativas às emendas individuais (art. 166-A, § 1º, da CF) (IV)						640.000,00	100.000,00	200.000,00				590.000,00	1.530.000,00	590.000,00
RECEITA CORRENTE LÍQUIDA AJUSTADA PARA CÁLCULO DOS LIMITES DE ENDEVIDAMENTO (V) = (III - IV)	74.989.155,37	67.974.145,47	81.260.876,88	70.362.106,52	71.124.901,43	71.799.040,59	67.650.456,45	89.264.979,16	72.471.057,62	70.200.228,36	73.063.807,46	113.626.539,61	923.786.894,92	876.042.362,19
(-) Transferências obrigatórias da União relativas às emendas de bancada (art. 166, § 16, da CF) (VI)														
(-) Transferências da União relativas à remuneração dos agentes comunitários de saúde e de combate às endemias (CF, art. 198, §1º(VII))	1.156.716,00	1.153.680,00	1.150.644,00	1.150.644,00	1.150.644,00	1.150.644,00	1.132.428,00	2.283.072,00	1.212.508,00	1.160.636,00	1.160.636,00	1.137.942,00	15.000.194,00	15.387.316,00
(-) Outras Deduções Constitucionais ou Legais (VIII)														
RECEITA CORRENTE LÍQUIDA AJUSTADA PARA CÁLCULO DOS LIMITES DA DESPESA COM PESSOAL (IX) = (V - VI - VII - VIII)	73.832.439,37	66.820.465,47	80.110.232,88	69.211.462,52	69.974.257,43	70.648.396,59	66.517.628,45	86.981.907,16	71.258.549,62	69.039.592,36	71.903.171,46	112.488.597,61	908.786.700,92	860.655.046,19

FONTE: Sistema de Administração de Finanças Públicas, Unidade Responsável: SECRETARIA MUNICIPAL DE FAZENDA, Emissão: 15/05/2026 15:18:12

THEODORICO DE ASSIS FERRACO-01484907787 Assinado digitalmente por THEODORICO DE ASSIS FERRACO-01484907787 Data: 2026.05.27 14:14:46 -0300	ELIZEU CRISOSTOMO DE VARGAS-52758362791 Assinado digitalmente por ELIZEU CRISOSTOMO DE VARGAS-52758362791 Data: 2026.05.27 14:15:45 -0300	FERNANDO SANTOS MOURA-08170648777 Assinado digitalmente por FERNANDO SANTOS MOURA-08170648777 Data: 2026.05.27 14:15:19 -0300	CARLOS JOSE SOUZA FERREIRA-89122615768 Assinado digitalmente por CARLOS JOSE SOUZA FERREIRA-89122615768 Data: 2026.05.27 14:15:34 -0300
THEODORICO DE ASSIS FERRACO Prefeito(a)	ELIZEU CRISOSTOMO DE VARGAS Secretário(a) Municipal de Fazenda	FERNANDO SANTOS MOURA Controlador(a) Interno(a)	CARLOS JOSE SOUZA FERREIRA Contador Geral



MUNICÍPIO DE CACHOEIRO DE ITAPEMIRIM - ES		STN/SICONFI				
RELATÓRIO DE DEMONSTRATIVO DAS RECEITAS E DESPESAS PREVIDENCIÁRIAS DO RPPS						
RREO - ANEXO 4 - DEMONSTRATIVO DAS RECEITAS E DESPESAS PREVIDENCIÁRIAS DO REGIME PRÓPRIO DE PREVIDÊNCIA DOS SERVIDORES						
ORÇAMENTO FISCAL E DA SEGURIDADE SOCIAL						
2026 - 2º Bimestre						
RREO - ANEXO 4 (LRF, art. 53, inciso II)						
REGIME PRÓPRIO DE PREVIDÊNCIA DOS SERVIDORES - RPPS						
FUNDO EM CAPITALIZAÇÃO (PLANO PREVIDENCIÁRIO)						
RECEITAS PREVIDENCIÁRIAS - RPPS (FUNDO EM CAPITALIZAÇÃO)	PREVISÃO ATUALIZADA (a)	RECEITAS REALIZADAS Até o Bimestre (b)				
RECEITAS CORRENTES (I)	129.830.774,15					47.782.324,08
Receita de Contribuições dos Segurados	22.747.000,00					8.028.641,96
Ativo	21.675.000,00					7.641.308,29
Inativo	980.000,00					357.153,74
Pensionista	92.000,00					30.179,91
Receita de Contribuições Patronais	24.973.023,25					8.820.762,70
Ativo	24.973.023,25					8.820.762,70
Inativo						
Pensionista						
Receita Patrimonial	16.576.240,59					6.303.060,89
Receitas Imobiliárias	1.504.240,59					439.017,20
Receitas de Valores Mobiliários	15.070.000,00					5.856.607,84
Outras Receitas Patrimoniais	2.000,00					7.435,85
Receita de Serviços						
Outras Receitas Correntes	65.534.510,31					24.629.858,53
Compensação Financeira entre os Regimes	2.430.000,00					3.552.244,72
Aportes Periódicos para Amortização de Déficit Atuarial do RPPS (II)	63.047.510,31					21.015.836,76
Demais Receitas Correntes	57.000,00					61.777,05
RECEITAS DE CAPITAL (III)	2.000,00					
Alienação de Bens, Direitos e Ativos	2.000,00					
Amortização de Empréstimos						
Outras Receitas de Capital						
TOTAL DAS RECEITAS DO FUNDO EM CAPITALIZAÇÃO - (IV) = (I + III - II)	66.785.263,84					26.766.487,32
DESPESAS PREVIDENCIÁRIAS - RPPS (FUNDO EM CAPITALIZAÇÃO)	DOTAÇÃO ATUALIZADA (c)	DESPESAS EMPENHADAS Até o Bimestre (d)	DESPESAS LIQUIDADAS Até o Bimestre (e)	DESPESAS PAGAS Até o Bimestre (f)	INSCRITAS EM RESTOS A PAGAR NÃO PROCESSADOS No Exercício (g)	
Benefícios	83.901.023,25	82.151.023,25	23.878.372,54	23.878.372,54	58.272.650,71	
Aposentadorias	71.290.000,00	69.540.000,00	20.915.519,55	20.915.519,55	48.624.480,45	
Pensões por Morte	12.611.023,25	12.611.023,25	2.962.852,99	2.962.852,99	9.648.170,26	
Outras Despesas Previdenciárias	2.010.000,00	278.859,38	278.859,38	268.915,13		
Compensação Financeira entre os Regimes	2.000.000,00	278.859,38	278.859,38	268.915,13		
Demais Despesas Previdenciárias	10.000,00					
TOTAL DAS DESPESAS DO FUNDO EM CAPITALIZAÇÃO (V)	85.911.023,25	82.429.882,63	24.157.231,92	24.147.287,67	58.272.650,71	
RESULTADO PREVIDENCIÁRIO (VI) = (IV - V)²	(19.125.759,41)	(55.663.395,31)	2.609.255,40	2.619.199,65	(31.506.163,39)	
RECURSOS RPPS ARRECADADOS EM EXERCÍCIOS ANTERIORES	PREVISÃO ORÇAMENTÁRIA					
VALOR						
RESERVA ORÇAMENTÁRIA DO RPPS	PREVISÃO ORÇAMENTÁRIA					
VALOR	64.546.750,90					
APORTES DE RECURSOS PARA O FUNDO EM CAPITALIZAÇÃO DO RPPS	APORTES REALIZADOS					
Plano de Amortização - Contribuição Patronal Suplementar	0,00					
Plano de Amortização - Aporte Periódico de Valores Predefinidos	21.015.836,76					
Outros Aportes para o RPPS	7.574.016,25					
Recursos para Cobertura de Déficit Financeiro	0,00					
BENS E DIREITOS DO RPPS (FUNDO EM CAPITALIZAÇÃO)	SALDO ATUAL					
Caixa e Equivalentes de Caixa	26.248.067,59					
Investimentos e Aplicações	621.101.017,15					
Outros Bens e Direitos	877.165.038,49					
FUNDO EM REPARTIÇÃO (PLANO FINANCEIRO)						
RECEITAS PREVIDENCIÁRIAS - RPPS (FUNDO EM REPARTIÇÃO)	PREVISÃO ATUALIZADA (a)	RECEITAS REALIZADAS Até o Bimestre (b)				
RECEITAS CORRENTES (VII)						
Receita de Contribuições dos Segurados						
Ativo						
Inativo						
Pensionista						
Receita de Contribuições Patronais						
Ativo						
Inativo						
Pensionista						
Receita Patrimonial						
Receitas Imobiliárias						
Receitas de Valores Mobiliários						
Outras Receitas Patrimoniais						
Receita de Serviços						
Outras Receitas Correntes						
Compensação Financeira entre os Regimes						
Demais Receitas Correntes						
RECEITAS DE CAPITAL (VIII)						
Alienação de Bens, Direitos e Ativos						



MUNICÍPIO DE CACHOEIRO DE ITAPEMIRIM - ES						STN/SICONFI
RELATÓRIO DE DEMONSTRATIVO DAS RECEITAS E DESPESAS PREVIDENCIÁRIAS DO RPPS						
RREO - ANEXO 4 - DEMONSTRATIVO DAS RECEITAS E DESPESAS PREVIDENCIÁRIAS DO REGIME PRÓPRIO DE PREVIDÊNCIA DOS SERVIDORES						
ORÇAMENTO FISCAL E DA SEGURIDADE SOCIAL						
2026 - 2º Bimestre						
RREO - ANEXO 4 (LRF, art. 53, inciso II)						
Amortização de Empréstimos						
Outras Receitas de Capital						
TOTAL DAS RECEITAS DO FUNDO EM REPARTIÇÃO (IX) = (VII + VIII)						
DESPESAS PREVIDENCIÁRIAS - RPPS (FUNDO EM REPARTIÇÃO)	DOTAÇÃO ATUALIZADA (c)	DESPESAS EMPENHADAS Até o Bimestre (d)	DESPESAS LIQUIDADAS Até o Bimestre (e)	DESPESAS PAGAS Até o Bimestre (f)	INSCRITAS EM RESTOS A PAGAR NÃO PROCESSADOS No Exercício (g)	
Benefícios						
Aposentadorias						
Pensões por Morte						
Outras Despesas Previdenciárias						
Compensação Previdenciária entre os Regimes						
Demais Despesas Previdenciárias						
TOTAL DAS DESPESAS DO FUNDO EM REPARTIÇÃO (X)						
RESULTADO PREVIDENCIÁRIO (XI) = (IX - X)²						
APORTES DE RECURSOS PARA O FUNDO EM REPARTIÇÃO DO RPPS			APORTES REALIZADOS			
Recursos para Cobertura de Insuficiências Financeiras						0,00
Recursos para Formação de Reserva						0,00
BENS E DIREITOS DO RPPS (FUNDO EM REPARTIÇÃO)			SALDO ATUAL			
Caixa e Equivalentes de Caixa						0,00
Investimentos e Aplicações						0,00
Outros Bens e Direitos						0,00
ADMINISTRAÇÃO DO REGIME PRÓPRIO DE PREVIDÊNCIA DOS SERVIDORES - RPPS						
RECEITAS DA ADMINISTRAÇÃO - RPPS	PREVISÃO ATUALIZADA (a)	RECEITAS REALIZADAS Até o Bimestre (b)				
Receitas Correntes	5.068.000,00	1.717.354,01				
TOTAL DAS RECEITAS DA ADMINISTRAÇÃO RPPS - (XII)		1.717.354,01				
DESPESAS DA ADMINISTRAÇÃO - RPPS	DOTAÇÃO ATUALIZADA (e)	DESPESAS EMPENHADAS Até o Bimestre (d)	DESPESAS LIQUIDADAS Até o Bimestre (e)	DESPESAS PAGAS Até o Bimestre (f)	INSCRITAS EM RESTOS A PAGAR NÃO PROCESSADOS No Exercício (g)	
DESPESAS CORRENTES (XIII)	4.960.608,21	3.632.077,97	1.155.262,35	1.073.458,52	2.476.815,62	
Pessoal e Encargos Sociais	2.257.200,00	2.192.000,00	558.715,46	543.138,70	1.633.284,54	
Demais Despesas Correntes	2.703.408,21	1.440.077,97	596.546,89	530.319,82	843.531,08	
DESPESAS DE CAPITAL (XIV)	45.100,00					
TOTAL DAS DESPESAS DA ADMINISTRAÇÃO RPPS (XV) = (XIII + XIV)		3.632.077,97	1.155.262,35	1.073.458,52	2.476.815,62	
RESULTADO DA ADMINISTRAÇÃO RPPS (XVI) = (XII - XV)		62.291,79	-1.914.723,96	562.091,66	643.895,49	(759.461,61)
BENS E DIREITOS DO RPPS - ADMINISTRAÇÃO DO RPPS			SALDO ATUAL			
Caixa e Equivalentes de Caixa						2.013.963,58
Investimentos e Aplicações						
Outros Bens e Direitos						
BENEFÍCIOS PREVIDENCIÁRIOS MANTIDOS PELO TESOURO						
RECEITAS PREVIDENCIÁRIAS (BENEFÍCIOS MANTIDOS PELO TESOURO)	PREVISÃO ATUALIZADA (a)	RECEITAS REALIZADAS Até o Bimestre (b)				
Contribuições dos Servidores						
Demais Receitas Previdenciárias						
TOTAL DAS RECEITAS (BENEFÍCIOS MANTIDOS PELO TESOURO) (XVII)						
DESPESAS PREVIDENCIÁRIAS (BENEFÍCIOS MANTIDOS PELO TESOURO)	DOTAÇÃO ATUALIZADA (c)	DESPESAS EMPENHADAS Até o Bimestre (d)	DESPESAS LIQUIDADAS Até o Bimestre (e)	DESPESAS PAGAS Até o Bimestre (f)	INSCRITAS EM RESTOS A PAGAR NÃO PROCESSADOS Até o Bimestre (g)	
Aposentadorias						
Pensões						
Outras Despesas Previdenciárias						
TOTAL DAS DESPESAS (BENEFÍCIOS MANTIDOS PELO TESOURO) (XVIII)						
RESULTADO DOS BENEFÍCIOS MANTIDOS PELO TESOURO (XIX) = (XVII - XVIII)²						

FONTE: Sistema de Administração de Finanças Públicas, Unidade Responsável: SECRETARIA MUNICIPAL DE FAZENDA, Emissão: 15/05/2026 17:29:51

THEODORICO DE ASSIS
FERRACO:01484907787

Assinado digitalmente por THEODORICO DE ASSIS FERRACO:01484907787
Data: 2026.05.27 14:16:22 -0300

ELIZEU CRISOSTOMO DE VARGAS:52758362791

Assinado digitalmente por ELIZEU CRISOSTOMO DE VARGAS:52758362791
Data: 2026.05.27 14:16:37 -0300



MUNICÍPIO DE CACHOEIRO DE ITAPEMIRIM - ES RELATÓRIO DE DEMONSTRATIVO DAS RECEITAS E DESPESAS PREVIDENCIÁRIAS DO RPPS RREO - ANEXO 4 - DEMONSTRATIVO DAS RECEITAS E DESPESAS PREVIDENCIÁRIAS DO REGIME PRÓPRIO DE PREVIDÊNCIA DOS SERVIDORES ORÇAMENTO FISCAL E DA SEGURIDADE SOCIAL 2026 - 2º Bimestre RREO – ANEXO 4 (LRF, art. 53, inciso II)		STN/SICONFI
THEODORICO DE ASSIS FERRACO Prefeito(a)	ELIZEU CRISOSTOMO DE VARGAS Secretário(a) Municipal de Fazenda	
FERNANDO SANTOS MOURA:08170648777	Assinado digitalmente por FERNANDO SANTOS MOURA:08170648777 Data: 2026.05.27 14:16:55 - 0300	
FERNANDO SANTOS MOURA Controlador(a) Interno(a)	CARLOS JOSE SOUZA FERREIRA:89122615768	
	Assinado digitalmente por CARLOS JOSE SOUZA FERREIRA:89122615768 Data: 2026.05.27 14:17:08 - 0300	
	CARLOS JOSE SOUZA FERREIRA Contador Geral	



MUNICÍPIO DE CACHOEIRO DE ITAPEMIRIM - ES STN/SICONFI
RELATÓRIO DE DEMONSTRATIVO DOS RESULTADOS PRIMÁRIO E NOMINAL
RREO - ANEXO 6 - DEMONSTRATIVO DOS RESULTADOS PRIMÁRIO E NOMINAL
ORÇAMENTO FISCAL E DA SEGURIDADE SOCIAL
2026 - 2º Bimestre
RREO - ANEXO 6 (LRF, art 53, inciso III)

ACIMA DA LINHA		Até o Período	
RECEITAS PRIMÁRIAS	PREVISÃO ATUALIZADA	RECEITAS REALIZADAS (a)	
RECEITAS CORRENTES (EXCETO FONTES RPPS) (I)	876.840.662,19	329.884.049,40	
Impostos, Taxas e Contribuições de Melhoria	218.263.695,00	83.823.087,53	
IPPU	52.092.295,00	25.095.345,22	
ISS	91.880.000,00	31.945.454,44	
ITBI	9.063.200,00	2.313.956,97	
IRRF	32.306.000,00	7.982.581,27	
Outros Impostos, Taxas e Contribuições de Melhoria	32.922.200,00	16.485.749,63	
Contribuições	15.000.000,00	7.786.274,03	
Receita Patrimonial	18.019.516,00	12.059.417,43	
Aplicações Financeiras (II)	13.203.129,00	10.717.301,95	
Outras Receitas Patrimoniais	4.816.387,00	1.342.115,48	
Transferências Correntes	596.963.056,19	221.002.525,04	
Cota-Parte do FPM	140.000.000,00	43.757.140,47	
Cota-Parte do ICMS	120.000.000,00	40.124.161,21	
Cota-Parte do IPVA	26.400.000,00	13.085.281,13	
Cota-Parte do ITR	176.000,00	15.028,81	
Transferências da LC 61/1989	1.600.000,00	415.005,03	
Transferências do FUNDEB	205.502.117,04	84.391.219,81	
Outras Transferências Correntes	103.284.939,15	39.214.688,58	
Demais Receitas Correntes	28.594.395,00	5.212.745,38	
Outras Receitas Financeiras (III)	60.000,00	5.212.745,38	
Receitas Correntes Restantes	28.534.395,00	5.212.745,38	
RECEITAS PRIMÁRIAS CORRENTES (EXCETO FONTES RPPS) (IV) = [I - (II + III)]	863.577.533,19	319.166.747,49	
RECEITAS PRIMÁRIAS CORRENTES (COM FONTES RPPS) (V)	119.759.774,15	43.573.378,40	
RECEITAS NÃO PRIMÁRIAS CORRENTES (COM FONTES RPPS) (VI)	15.139.000,00	5.926.299,66	
RECEITAS DE CAPITAL (EXCETO FONTES RPPS) (VII)	110.829.794,70	3.454.780,04	
Operações de Crédito (VIII)			
Amortização de Empréstimos (IX)			
Alienação de Bens	630.000,00	22.346,38	
Receitas de Alienação de Investimentos Temporários (X)			
Receitas de Alienação de Investimentos Permanentes (XI)			
Outras Alienações de Bens	630.000,00	22.346,38	
Transferências de Capital	110.199.694,70	3.432.433,66	
Convênios	92.017.947,40	2.477.433,66	
Outras Transferências de Capital	18.181.747,30	955.000,00	
Outras Receitas de Capital	100,00		
Outras Receitas de Capital Não Primárias (XII)			
Outras Receitas de Capital Primárias	100,00		
RECEITAS PRIMÁRIAS DE CAPITAL (EXCETO FONTES RPPS) (XIII) = [VII - (VIII + IX + X + XI + XII)]	110.829.794,70	3.454.780,04	
RECEITAS PRIMÁRIAS DE CAPITAL (COM FONTES RPPS) (XIV)	2.000,00		
RECEITAS NÃO PRIMÁRIAS DE CAPITAL (COM FONTES RPPS) (XV)			
RECEITA PRIMÁRIA TOTAL (XVI) = (IV + V + XIII + XIV)	1.094.169.102,04	366.194.905,88	
RECEITA PRIMÁRIA TOTAL (EXCETO FONTES RPPS) (XVII) = (IV + XIII)	974.407.327,89	322.621.527,48	

DESPESAS PRIMÁRIAS	DOTAÇÃO ATUALIZADA	Até o Período					
		DESPESAS EMPENHADAS	DESPESAS LIQUIDADAS	DESPESAS PAGAS (a)	RP PROC PAGOS (b)	RP NÃO PROC PAGOS (c)	
DESPESAS CORRENTES (EXCETO FONTES RPPS) (XVIII)	896.268.487,40	444.604.049,87	255.065.756,06	249.001.951,04	8.036.225,17	22.880.551,98	22.784.118,26
Pessoal e Encargos Sociais	429.311.562,46	158.617.292,08	145.321.484,19	140.129.296,35	2.603.953,18	136.694,58	136.694,58
Juros e Encargos da Dívida (XIX)	17.542.350,00	3.798.075,06	3.798.075,06	3.798.075,06			
Outras Despesas Correntes	449.414.574,94	282.188.682,73	105.946.196,81	105.074.579,63	5.432.271,99	22.743.857,40	22.647.423,68
Transferências Constitucionais e Legais							
Demais Despesas Correntes	449.414.574,94	282.188.682,73	105.946.196,81	105.074.579,63	5.432.271,99	22.743.857,40	22.647.423,68
DESPESAS PRIMÁRIAS CORRENTES (EXCETO FONTES RPPS) (XX) = (XVIII - XIX)	878.726.137,40	440.805.974,81	251.267.681,00	245.203.875,98	8.036.225,17	22.880.551,98	22.784.118,26
DESPESAS PRIMÁRIAS CORRENTES (COM FONTES RPPS) (XXI)	71.935.923,25	66.957.767,07	17.734.284,51	17.642.536,43	27.222,64	42.475,90	42.475,90
DESPESAS NÃO PRIMÁRIAS CORRENTES (COM FONTES RPPS) (XXII)	5.000,00	32.926.024,65	9.943.810,98	9.943.810,98	53.686,63	8.513.054,58	6.560.942,52
DESPESAS DE CAPITAL (EXCETO FONTES RPPS) (XXIII)	138.466.153,09	28.256.615,76	5.274.402,09	5.274.402,09	53.686,63	8.513.054,58	6.560.942,52
Investimentos	138.466.153,09	28.256.615,76	5.274.402,09	5.274.402,09	53.686,63	8.513.054,58	6.560.942,52
Inversões Financeiras	650,00						
Concessão de Empréstimos e Financiamentos (XXIV)							
Aquisição de Título de Capital já Integralizado (XXV)							
Aquisição de Título de Crédito (XXVI)	650,00						
Demais Inversões Financeiras							
Amortização da Dívida (XXVII)	14.080.300,00	4.669.408,89	4.669.408,89	4.669.408,89			
DESPESAS PRIMÁRIAS DE CAPITAL (EXCETO FONTES RPPS) (XXVIII) = [XXIII - (XXIV + XXV + XXVI + XXVII)]	138.466.803,09	28.256.615,76	5.274.402,09	5.274.402,09	53.686,63	8.513.054,58	6.560.942,52
RESERVA DE CONTINGÊNCIA (XXIX)	1.358.000,00						
DESPESAS PRIMÁRIAS DE CAPITAL (COM FONTES RPPS) (XXX)	45.100,00						
DESPESAS NÃO PRIMÁRIAS DE CAPITAL (COM FONTES RPPS) (XXXI)							
DESPESA PRIMÁRIA TOTAL (XXXII) = (XX + XXI + XXVIII + XXIX + XXX)	1.090.531.963,74	536.020.357,64	274.276.367,60	268.120.814,50	8.117.134,44	31.436.082,46	29.387.536,68
DESPESA PRIMÁRIA TOTAL (EXCETO FONTES RPPS) (XXXIII) = (XX + XXVIII + XXIX)	1.018.550.940,49	469.062.590,57	256.542.083,09	250.478.278,07	8.089.911,80	31.393.606,56	29.345.060,78

RESULTADO PRIMÁRIO (COM RPPS) - Acima da Linha (XXXIV) = [XVIa - (XXXIIa + XXXIIIa + XXXIIc)]	60.569.420,27
RESULTADO PRIMÁRIO (SEM RPPS) - Acima da Linha (XXXV) = [XVIIa - (XXXIIIa + XXXIIIB + XXXIIIC)]	34.708.276,84

META FISCAL PARA O RESULTADO PRIMÁRIO	VALOR CORRENTE
Meta fixada no Anexo de Metas Fiscais da LDO para o exercício de referência	(79.911.665,00)

JUROS NOMINAIS	Até o Período	
	VALOR INCORRIDO	
Juros, Encargos e Variações Monetárias Ativos (Exceto RPPS) (XXXVI)	11.680.558,64	
Juros, Encargos e Variações Monetárias Passivos (Exceto RPPS) (XXXVII)	4.062.150,37	
RESULTADO NOMINAL (SEM RPPS) - Acima da Linha (XXXVIII) = XXXV + (XXXVI - XXXVII)	42.326.688,11	



MUNICÍPIO DE CACHOEIRO DE ITAPEMIRIM - ES		STN/SICONFI	
RELATÓRIO DE DEMONSTRATIVO DOS RESULTADOS PRIMÁRIO E NOMINAL			
RREO - ANEXO 6 - DEMONSTRATIVO DOS RESULTADOS PRIMÁRIO E NOMINAL			
ORÇAMENTO FISCAL E DA SEGURIDADE SOCIAL			
2026 - 2º Bimestre			
RREO - ANEXO 6 (LRF, art 53, inciso III)			
CÁLCULO DO RESULTADO NOMINAL	SALDO		
	Em 31/Dez/2025 (a)	Até o Período (b)	
DÍVIDA CONSOLIDADA (XXXIX)	83.181.501,43	77.850.711,99	
DEDUÇÕES (XL)	246.702.036,29	289.280.197,56	
Disponibilidade de Caixa	246.422.547,10	289.000.708,37	
Disponibilidade de Caixa Bruta	266.423.801,58	307.102.745,35	
(-) Restos a Pagar Processados (XLI)	8.114.312,95	2.071.446,93	
(-) Depósitos Restituíveis e Valores Vinculados	11.886.941,53	16.030.590,05	
Demais Haveres Financeiros	279.489,19	279.489,19	
DÍVIDA CONSOLIDADA LÍQUIDA (XLII) = (XXXIX - XL)	(163.520.534,86)	(211.429.485,57)	
RESULTADO NOMINAL (SEM RPPS) - Abaixo da Linha (XLIII) = (XLIIa - XLIIb)		47.908.950,71	
META FISCAL PARA O RESULTADO NOMINAL		VALOR CORRENTE	
Meta fixada no Anexo de Metas Fiscais da LDO para o exercício de referência		(77.911.665,00)	
AJUSTE METODOLÓGICO		Até o Período	
VARIACÃO DO SALDO DE RPP (XLIV) = (XLIIb - XLIIa)		(6.042.866,02)	
RECEITA DE ALIENAÇÃO DE INVESTIMENTOS PERMANENTES (XLV) = (XI)			
VARIACÃO CAMBIAL (XLVI)			
VARIACÃO DO SALDO DE PRECATÓRIOS INTEGRANTES DA DC (XLVII)			
VARIACÃO DO SALDO DAS DEMAIS OBRIGAÇÕES INTEGRANTES DA DC (XLVIII)			
OUTROS AJUSTES (XLIX)			
RESULTADO NOMINAL (SEM RPPS) AJUSTADO - Abaixo da Linha (L) = [XLIII + (XLIV - XLV + XLVI + XLVII + XLVIII) +/- (XLIX)]		41.886.084,69	
RESULTADO PRIMÁRIO (SEM RPPS) - Abaixo da Linha (LI) = (L) - (XXXVI - XXXVII)		34.267.676,43	
INFORMAÇÕES ADICIONAIS		PREVISÃO ORÇAMENTARIA	
SALDO DE EXERCÍCIOS ANTERIORES		62.435.147,60	
Recursos Arrecadados em Exercícios Anteriores - RPPS			
Superávit Financeiro Utilizado para Abertura e Reabertura de Créditos Adicionais		62.435.147,60	
RESERVA ORÇAMENTARIA DO RPPS		62.846.750,94	

FONTE: Sistema de Administração de Finanças Públicas, Unidade Responsável: SECRETARIA MUNICIPAL DE FAZENDA, Emissão: 20/05/2026 15:08:09

<p>THEODORICO DE ASSIS FERRACO:01484907787</p> <p>Assinado digitalmente por THEODORICO DE ASSIS FERRACO:01484907787 Data: 2026.05.27 14:17:46 -0300</p> <p>_____ THEODORICO DE ASSIS FERRACO Prefeito(a)</p>	<p>ELIZEU CRISOSTOMO DE VARGAS:52758362791</p> <p>Assinado digitalmente por ELIZEU CRISOSTOMO DE VARGAS:52758362791 Data: 2026.05.27 14:18:02 -0300</p> <p>_____ ELIZEU CRISOSTOMO DE VARGAS Secretário(a) Municipal de Fazenda</p>
<p>FERNANDO SANTOS MOURA:08170648777</p> <p>Assinado digitalmente por FERNANDO SANTOS MOURA:08170648777 Data: 2026.05.27 14:18:17 -0300</p> <p>_____ FERNANDO SANTOS MOURA Controlador(a) Interno(a)</p>	<p>CARLOS JOSE SOUZA FERREIRA:89122615768</p> <p>Assinado digitalmente por CARLOS JOSE SOUZA FERREIRA:89122615768 Data: 2026.05.27 14:18:31 -0300</p> <p>_____ CARLOS JOSE SOUZA FERREIRA Contador Geral</p>



MUNICÍPIO DE CACHOEIRO DE ITAPEMIRIM - ES
RELATÓRIO DE DEMONSTRATIVO DOS RESTOS A PAGAR POR PODER E ÓRGÃO
RREO - ANEXO 7 - DEMONSTRATIVO DOS RESTOS A PAGAR POR PODER E ÓRGÃO
ORÇAMENTOS FISCAL E DA SEGURIDADE SOCIAL
2026 - 2º Bimestre
RREO - Anexo 7 (LRF, art 53, inciso V)

STN/SICONFI

PODER/ÓRGÃO	RESTOS A PAGAR PROCESSADOS					RESTOS A PAGAR NÃO PROCESSADOS						
	Inscritos		Pagos	Cancelados	Saldo	Inscritos		Liquidados	Pagos	Cancelados	Saldo	Saldo Total
	Em exercícios Anteriores	Em 31 de dezembro de 2025				Em exercícios Anteriores	Em 31 de dezembro de 2025					
(a)	(b)	(c)	(d)	e = (a+b) - (c+d)	(f)	(g)	(h)	(i)	(j)	k = (f+g) - (i+j)	L = (e + k)	
RESTOS A PAGAR (EXCETO INTRA-ORÇAMENTÁRIOS)(I)	47.967,18	5.675.819,76	5.698.479,27	2.016,90	23.290,77	9.201.639,19	56.543.669,25	31.326.432,45	29.277.886,67	2.410.217,09	34.057.284,68	34.080.495,45
PODER EXECUTIVO	47.967,18	5.483.442,71	5.506.102,22	2.016,90	23.290,77	9.201.639,19	54.832.842,86	30.981.038,98	29.028.926,92	2.410.217,09	32.593.338,04	32.618.628,81
PODER LEGISLATIVO	0,00	192.377,05	192.377,05	0,00	0,00	0,00	1.710.826,39	345.393,47	248.959,75	0,00	1.461.866,64	1.461.866,64
CÂMARA MUNICIPAL	0,00	192.377,05	192.377,05	0,00	0,00	0,00	1.710.826,39	345.393,47	248.959,75	0,00	1.461.866,64	1.461.866,64
TRIBUNAL DE CONTAS DO MUNICÍPIO	0,00	0,00	0,00	0,00	0,00	0,00	0,00	0,00	0,00	0,00	0,00	0,00
RESTOS A PAGAR (INTRA-ORÇAMENTÁRIOS)(II)	0,00	2.418.658,17	2.418.658,17	0,00	0,00	0,00	133.017,78	109.650,01	109.650,01	0,00	23.367,77	23.367,77
TOTAL (III) = (I + II)	47.967,18	8.094.474,93	8.117.134,41	2.016,90	23.290,77	9.201.639,19	56.676.687,03	31.436.082,46	29.387.536,68	2.410.217,09	34.080.572,45	34.103.863,22

PODER/ÓRGÃO - INTRA	RESTOS A PAGAR PROCESSADOS					RESTOS A PAGAR NÃO PROCESSADOS						
	Inscritos		Pagos	Cancelados	Saldo	Inscritos		Liquidados	Pagos	Cancelados	Saldo	Saldo Total
	Em exercícios Anteriores	Em 31 de dezembro de 2025				Em exercícios Anteriores	Em 31 de dezembro de 2025					
(a)	(b)	(c)	(d)	e = (a+b) - (c+d)	(f)	(g)	(h)	(i)	(j)	k = (f+g) - (i+j)	L = (e + k)	
RESTOS A PAGAR (INTRA-ORÇAMENTÁRIOS)(I)	0,00	2.418.658,17	2.418.658,17	0,00	0,00	0,00	133.017,78	109.650,01	109.650,01	0,00	23.367,77	23.367,77
PODER EXECUTIVO	0,00	2.374.948,95	2.374.948,95	0,00	0,00	0,00	133.017,78	109.650,01	109.650,01	0,00	23.367,77	23.367,77
PODER LEGISLATIVO	0,00	43.706,22	43.706,22	0,00	0,00	0,00	0,00	0,00	0,00	0,00	0,00	0,00
CÂMARA MUNICIPAL	0,00	43.706,22	43.706,22	0,00	0,00	0,00	0,00	0,00	0,00	0,00	0,00	0,00
TRIBUNAL DE CONTAS DO MUNICÍPIO	0,00	0,00	0,00	0,00	0,00	0,00	0,00	0,00	0,00	0,00	0,00	0,00

FONTE: Sistema de Administração de Finanças Públicas, Unidade Responsável: SECRETARIA MUNICIPAL DE FAZENDA, Emissão: 18/05/2026 15:29:11

THEODORICO DE ASSIS FERRACO-01484907787 Assinado digitalmente por THEODORICO DE ASSIS FERRACO-01484907787 Data: 2026.05.27 14:19:10 -0300 THEODORICO DE ASSIS FERRACO Prefeito(a)	ELIZEU CRISOSTOMO DE VARGAS-52758362791 Assinado digitalmente por ELIZEU CRISOSTOMO DE VARGAS-52758362791 Data: 2026.05.27 14:19:28 -0300 ELIZEU CRISOSTOMO DE VARGAS Secretário(a) Municipal de Fazenda	FERNANDO SANTOS MOURA-08170648777 Assinado digitalmente por FERNANDO SANTOS MOURA-08170648777 Data: 2026.05.27 14:19:56 -0300 FERNANDO SANTOS MOURA Controlador(a) Interno(a)	CARLOS JOSE SOUZA FERREIRA-89122615768 Assinado digitalmente por CARLOS JOSE SOUZA FERREIRA-89122615768 Data: 2026.05.27 14:20:15 -0300 CARLOS JOSE SOUZA FERREIRA Contador Geral
--	---	--	--



MUNICÍPIO DE CACHOEIRO DE ITAPEMIRIM - ES STN/SICONFI
RELATÓRIO RESUMIDO DA EXECUÇÃO ORÇAMENTÁRIA
RREO - ANEXO 8 - DEMONSTRATIVO DAS RECEITAS E DESPESAS COM MANUTENÇÃO E DESENVOLVIMENTO DO ENSINO - MDE
ORÇAMENTOS FISCAL E DA SEGURIDADE SOCIAL
2026 - 2º Bimestre
RREO - ANEXO 8 (LDB, art. 72)

RECEITA RESULTANTE DE IMPOSTOS (Arts. 212 e 212-A da Constituição Federal)			
RECEITA RESULTANTE DE IMPOSTOS	PREVISÃO ATUALIZADA (a)	RECEITAS REALIZADAS Até o Bimestre (b)	
1 - RECEITA DE IMPOSTOS	185.341.495,00	67.337.337,90	
1.1 - Receita Resultante do Imposto sobre a Propriedade Predial e Territorial Urbana - IPTU	52.092.295,00	25.095.345,22	
1.2 - Receita Resultante do Imposto sobre Transmissão Inter Vivos - ITBI	9.063.200,00	2.313.956,97	
1.3 - Receita Resultante do Imposto sobre Serviços de Qualquer Natureza - ISS	91.880.000,00	31.945.454,44	
1.4 - Receita Resultante do Imposto de Renda Retido na Fonte - IRRF	32.306.000,00	7.982.581,27	
2 - RECEITA DE TRANSFERÊNCIAS CONSTITUCIONAIS E LEGAIS	355.220.000,00	121.748.101,37	
2.1 - Cota-Parte FPM	170.000.000,00	54.696.425,20	
2.1.1 - Parcela referente à CF, art. 159, I, alínea b	150.000.000,00	54.696.425,20	
2.1.2 - Parcela referente à CF, art. 159, I, alínea d, e e f	20.000.000,00		
2.2 - Cota-Parte ICMS	150.000.000,00	50.157.420,67	
2.3 - Cota-Parte IPI-Exportação	2.000.000,00	518.756,28	
2.4 - Cota-Parte ITR	220.000,00	18.785,94	
2.5 - Cota-Parte IPVA	33.000.000,00	16.356.713,28	
2.6 - Cota-Parte IOF-Outro			
2.7 - Outras Transferências ou Compensações Financeiras Provenientes de Impostos e Transferências Constitucionais			
3 - TOTAL DA RECEITA RESULTANTE DE IMPOSTOS (1+2)	540.561.495,00	189.085.439,27	

4 - TOTAL DESTINADO AO FUNDEB - 20% DE ((2.1.1) + (2.2) + (2.3) + (2.4) + (2.5) + (2.7))	67.044.000,00	24.251.484,72	
5 - VALOR MÍNIMO A SER APLICADO ALEM DO VALOR DESTINADO AO FUNDEB - 5% DE ((2.1.1) + (2.2) + (2.3) + (2.4) + (2.5) + (2.7)) + 25% DE ((1.1) + (1.2) + (1.3) + (1.4) + (2.1.2) + (2.6))	68.096.373,75	22.921.739,85	

FUNDEB			
RECEITAS RECEBIDAS DO FUNDEB NO EXERCÍCIO	PREVISÃO ATUALIZADA (a)	RECEITAS REALIZADAS Até o Bimestre (b)	
6 - RECEITAS RECEBIDAS DO FUNDEB	206.712.217,04	85.885.438,48	
6.1 - FUNDEB - Impostos e Transferências de Impostos	186.692.818,50	72.109.411,52	
6.1.1 - Principal	185.992.618,50	70.615.192,85	
6.1.2 - Rendimentos de Aplicação Financeira	1.200.000,00	1.494.218,67	
6.1.3 - Ressarcimento de recursos do Fundeb			
6.2 - FUNDEB - Complementação da União - VAAF	128.598,54	329.162,45	
6.2.1 - Principal	128.598,54	329.162,45	
6.2.2 - Rendimentos de Aplicação Financeira			
6.2.3 - Ressarcimento de recursos do Fundeb			
6.3 - FUNDEB - Complementação da União - VAAT	8.461.000,00	7.789.006,31	
6.3.1 - Principal	8.450.000,00	7.789.006,31	
6.3.2 - Rendimentos de Aplicação Financeira	10.100,00		
6.3.3 - Ressarcimento de recursos do Fundeb			
6.4 - FUNDEB - Complementação da União - VAAR	11.430.000,00	5.637.838,20	
6.4.1 - Principal	11.430.000,00	5.637.838,20	
6.4.2 - Rendimentos de Aplicação Financeira			
6.4.3 - Ressarcimento de recursos do Fundeb			
7 - RESULTADO LÍQUIDO DAS TRANSFERÊNCIAS DO FUNDEB (6.1.1 - 4º)	118.448.618,50	46.263.708,13	

RECURSOS RECEBIDOS EM EXERCÍCIOS ANTERIORES E NÃO UTILIZADOS (SUPERÁVIT)		VALOR
8 - TOTAL DOS RECURSOS DE SUPERÁVIT		15.939.221,29
8.1 - SUPERÁVIT DO EXERCÍCIO IMEDIATAMENTE ANTERIOR		12.085.367,32
8.2 - SUPERÁVIT RESIDUAL DE OUTROS EXERCÍCIOS		3.853.854,47
9 - TOTAL DOS RECURSOS DO FUNDEB DISPONÍVEIS PARA UTILIZAÇÃO (6 - 8)		101.824.660,27

DESPESAS COM RECURSOS DO FUNDEB - (Por Subfunção) 6	DOTAÇÃO ATUALIZADA	DESPESAS EMPENHADAS	DESPESAS LIQUIDADAS	DESPESAS PAGAS	INSCRITAS EM RESTOS A PAGAR NÃO PROCESSADOS
	(c)	Até o Bimestre (d)	Até o Bimestre (e)	Até o Bimestre (f)	(g)
10 - TOTAL DAS DESPESAS COM RECURSOS DO FUNDEB	221.348.140,28	70.483.506,87	65.203.105,68	62.788.645,39	5.280.401,19
10.1 - PROFISSIONAIS DA EDUCAÇÃO BÁSICA	184.387.280,62	60.097.140,15	60.097.140,15	57.665.131,15	
10.1.1 - Educação Infantil	87.632.073,30	25.741.006,52	25.741.006,52	24.728.656,46	
10.1.2 - Ensino Fundamental	81.743.412,70	30.843.650,19	30.843.650,19	29.564.567,25	
10.1.3 - Educação de Jovens e Adultos	20.000,00				
10.1.4 - Educação Especial	14.991.803,62	3.512.483,44	3.512.483,44	3.371.889,44	
10.1.5 - Administração Geral	36.960.850,66	10.386.366,72	5.105.965,53	5.093.532,24	5.280.401,19
10.2 - OUTRAS DESPESAS	26.349.368,42	7.473.616,00	4.008.084,53	4.008.084,53	3.465.531,47
10.2.1 - Educação Infantil	10.007.658,24	2.412.750,72	1.097.881,00	1.085.447,71	1.314.869,72
10.2.2 - Ensino Fundamental					
10.2.3 - Educação de Jovens e Adultos					
10.2.4 - Educação Especial					
10.2.5 - Administração Geral	103.824,00	500.000,00			500.000,00
10.2.6 - Transporte (Escolar)					
10.2.7 - Outras					

INDICADORES DO FUNDEB						
DESPESAS CUSTEADAS COM RECEITAS DO FUNDEB RECEBIDAS NO EXERCÍCIO	DESPESAS EMPENHADAS	DESPESAS LIQUIDADAS	DESPESAS PAGAS	INSCRITAS EM RESTOS A PAGAR NÃO PROCESSADOS	INSCRITAS EM RESTOS A PAGAR NÃO PROCESSADOS (SEM DISPONIBILIDADE DE CAIXA)	DESPESAS LIQUIDADAS / EMPENHADAS / VALOR SUPERIOR AO TOTAL DAS RECEITAS RECEBIDAS NO EXERCÍCIO (i)
	Até o Bimestre (d)	Até o Bimestre (e)	Até o Bimestre (f)	(g)	(h)	(i)
11 - TOTAL DAS DESPESAS CUSTEADAS COM RECURSOS DO FUNDEB RECEBIDAS NO EXERCÍCIO	68.215.292,86	62.934.891,67	60.513.266,11	5.280.401,19		
11.1 - Total das Despesas custeadas com FUNDEB - Impostos e Transferências de Impostos	67.857.824,60	62.577.423,41	60.239.347,72	5.280.401,19		
11.2 - Total das Despesas custeadas com FUNDEB - Complementação da União - VAAF	128.598,54	128.598,54	45.048,67			
11.3 - Total das Despesas custeadas com FUNDEB - Complementação da União - VAAT	228.869,72	228.869,72				
11.4 - Total das Despesas custeadas com FUNDEB - Complementação da União - VAAR						
12 - TOTAL DAS DESPESAS DO FUNDEB COM PROFISSIONAIS DA EDUCAÇÃO BÁSICA	58.351.789,80	58.351.789,80	56.026.147,40			
13 - TOTAL DAS DESPESAS CUSTEADAS COM FUNDEB - COMPLEMENTAÇÃO DA UNIÃO - VAAT APLICADAS NA EDUCAÇÃO INFANTIL	228.869,72	228.869,72	228.869,72			
14 - TOTAL DAS DESPESAS CUSTEADAS COM FUNDEB - COMPLEMENTAÇÃO DA UNIÃO - VAAT APLICADAS EM DESPESA DE CAPITAL						



MUNICÍPIO DE CACHOEIRO DE ITAPEMIRIM - ES					STN/SICONFI	
RELATÓRIO RESUMIDO DA EXECUÇÃO ORÇAMENTÁRIA						
RREO - ANEXO 8 - DEMONSTRATIVO DAS RECEITAS E DESPESAS COM MANUTENÇÃO E DESENVOLVIMENTO DO ENSINO - MDE						
ORÇAMENTOS FISCAL E DA SEGURIDADE SOCIAL						
2026 - 2º Bimestre						
RREO - ANEXO 8 (LDB, art. 72)						
INDICADORES - Art. 212-A, inciso XI e § 3º - Constituição Federal2	VALOR EXIGIDO (j)	VALOR APLICADO (k)	VALOR CONSIDERADO APOS DEDUÇÕES (l)	% APLICADO (m)		
15-MÍNIMO DE 70% DO FUNDEB NA REMUNERAÇÃO DOS PROFESSORAS DA EDUCAÇÃO BÁSICA	56.159.306,20	58.351.789,80	58.351.789,80	72,73		
16-PERCENTUAL DA COMPLEMENTAÇÃO DA UNIÃO AO FUNDEB - VAAT NA EDUCAÇÃO INFANTIL (INDICADOR IEI)	3.894.503,16	228.869,72	228.869,72	2,94		
17-MÍNIMO DE 15% DA COMPLEMENTAÇÃO DA UNIÃO AO FUNDEB - VAAT EM DESPESAS DE CAPITAL	1.168.350,93					
INDICADOR - Art.25, § 3º - Lei nº 14.113, de 2020 - (Máximo de 10% de Superávit)3	VALOR MÁXIMO PERMITIDO (n)	VALOR NÃO APLICADO (o)	VALOR NÃO APLICADO APOS AJUSTE (p)	VALOR NÃO EXCEDENTE AO MÁXIMO PERMITIDO (q)	% NÃO APLICADO (r)	
18-TOTAL DA RECEITA RECEBIDA E NÃO APLICADA NO EXERCÍCIO	8.388.543,85	22.950.546,81	22.950.546,81	14.302.002,96	26,73	
INDICADOR - Art.25, § 3º - Lei nº 14.113, de 2020 - (Aplicação do Superávit de Exercício Anterior)3	VALOR DE SUPERÁVIT PERMITIDO NO EXERCÍCIO ANTERIOR (s)	VALOR NÃO APLICADO NO EXERCÍCIO ANTERIOR (t)	VALOR DE SUPERÁVIT APLICADO ATÉ O PRIMEIRO QUADRIMESTRE (u)	VALOR APLICADO APOS O PRIMEIRO QUADRIMESTRE (v)	VALOR TOTAL DO SUPERÁVIT NÃO APLICADO ATÉ O FINAL DO EXERCÍCIO (w)	VALOR DE SUPERÁVIT PERMITIDO NO EXERCÍCIO ANTERIOR NÃO APLICADO NO EXERCÍCIO ATUAL (x)
19-TOTAL DAS DESPESAS CUSTEADAS COM SUPERÁVIT DO FUNDEB	22.745.618,96	15.939.221,79	12.211.517,53		3.727.704,26	3.727.704,26
DESPESAS COM MANUTENÇÃO E DESENVOLVIMENTO DO ENSINO - MDE - CUSTEADAS COM RECEITAS DE IMPOSTOS (EXCETO FUNDEB)						
DESPESAS COM AÇÕES TÍPICAS DE MDE - RECEITAS DE IMPOSTOS - EXCETO FUNDEB - (Por Área de Atuação)6	DOTAÇÃO ATUALIZADA (c)	DESPESAS EMPENHADAS Até o Bimestre (d)	DESPESAS LIQUIDADAS Até o Bimestre (e)	DESPESAS PAGAS Até o Bimestre (f)	INSCRITAS EM RESTOS A PAGAR NÃO PROCESSADOS (g)	
20-TOTAL DAS DESPESAS COM AÇÕES TÍPICAS DE MDE CUSTEADAS COM RECEITAS DE IMPOSTOS	72.286.808,18	50.595.116,60	19.570.461,88	19.053.452,92	31.024.648,72	
20.1-Educação Infantil	34.346.494,36	22.040.746,54	11.471.047,18	11.270.264,23	10.569.699,36	
20.2-E ensino Fundamental	37.308.846,97	28.330.879,66	8.099.830,61	7.748.145,45	20.321.049,05	
20.3-Educação de Jovens e Adultos						
20.4-Educação Especial	214.566,85	182.470,00	75.567,02	21.026,17	106.902,98	
20.5-Administração Geral	416.900,00	41.014,40	14.017,07	14.017,07	26.997,33	
20.6-Transporte (Escolar)						
20.7-Outras						
DESPESAS COM MANUTENÇÃO E DESENVOLVIMENTO DO ENSINO - MDE - CUSTEADAS COM RECEITA DE IMPOSTOS E COM RECURSOS DO FUNDEB						
DESPESAS COM AÇÕES TÍPICAS DE MDE - RECEITAS DE IMPOSTOS E RECURSOS DO FUNDEB - (Por Área de Atuação)6	DOTAÇÃO ATUALIZADA (c)	DESPESAS EMPENHADAS Até o Bimestre (d)	DESPESAS LIQUIDADAS Até o Bimestre (e)	DESPESAS PAGAS Até o Bimestre (f)	INSCRITAS EM RESTOS A PAGAR NÃO PROCESSADOS (g)	
21-TOTAL DAS DESPESAS COM AÇÕES TÍPICAS DE MDE CUSTEADAS COM RECEITAS DE IMPOSTOS E FUNDEB	291.699.670,80	119.365.179,81	83.060.129,90	80.184.718,55	36.305.049,91	
21.1-EDUCAÇÃO INFANTIL	163.779.626,95	59.169.545,11	44.810.920,79	43.402.652,93	14.358.624,32	
21.1.1-Creche	87.275.744,97	31.542.291,38	23.856.876,49	23.117.242,66	7.685.414,89	
21.1.2-Pré-escola	76.503.881,98	27.627.253,73	20.954.044,30	20.285.410,27	6.673.209,43	
21.1.3-ENSINO FUNDAMENTAL	127.919.743,85	60.195.634,70	38.249.209,11	36.782.065,62	21.946.425,59	
APURAÇÃO DAS DESPESAS PARA FINS DE LIMITE MÍNIMO CONSTITUCIONAL						
						VALOR
22-TOTAL DAS DESPESAS DE MDE CUSTEADAS COM RECURSOS DE IMPOSTOS = L20(d ou e)						19.570.461,88
23-TOTAL DAS RECEITAS TRANSFERIDAS AO FUNDEB = (L4)						24.531.484,72
24-(e) RECEITAS DO FUNDEB NÃO UTILIZADAS NO EXERCÍCIO, EM VALOR SUPERIOR A 10% = L18(g)						14.362.002,96
25-(e) SUPERÁVIT PERMITIDO NO EXERCÍCIO IMEDIATAMENTE ANTERIOR NÃO APLICADO NO EXERCÍCIO ATUAL = L19(x)						3.727.704,26
26-(c) RESTOS A PAGAR NÃO PROCESSADOS INSCRITOS NO EXERCÍCIO SEM DISPONIBILIDADE FINANCEIRA DE RECURSOS DE IMPOSTOS4						
27-(c) CANCELAMENTO, NO EXERCÍCIO, DE RESTOS A PAGAR INSCRITOS COM DISPONIBILIDADE FINANCEIRA DE RECURSOS DE IMPOSTOS VINCULADOS AO ENSINO = (L30-10(f))						185.509,62
28-TOTAL DAS DESPESAS PARA FINS DE LIMITE (22 + 23 - 24 - 25 - 26 - 27)						25.646.729,76
APURAÇÃO DO LIMITE MÍNIMO CONSTITUCIONAL 2 e 5						
		VALOR EXIGIDO (z)	VALOR APLICADO (aa)	% APLICADO (ab)		
29-APLICAÇÃO EM MDE SOBRE A RECEITA RESULTANTE DE IMPOSTOS		47.271.339,83	25.646.729,76	13,50		
RESTOS A PAGAR INSCRITOS EM EXERCÍCIOS ANTERIORES DE DESPESAS CONSIDERADAS PARA CUMPRIMENTO DO LIMITE3						
		SALDO INICIAL (ac)	RP LIQUIDADOS (ad)	RP PAGOS (ae)	RP CANCELADOS (af)	SALDO FINAL (ag) = (ac) - (ae) - (af)
30-RESTOS A PAGAR DE DESPESAS COM MDE		18.129.554,43	12.127.781,58	12.672.497,33		5.271.547,48
30.1 - Executadas com Recursos de Impostos e Transferências de Impostos		3.717.211,57	3.423.535,45	3.878.536,07	185.509,62	1.653.165,88
30.2 - Executadas com Recursos do FUNDEB - Impostos		2.654.015,83	1.573.316,02	2.473.931,52		180.084,33
30.3 - Executadas com Recursos do FUNDEB - Complementação da União (VAAT + VAAF + VAAR)		9.758.327,03	7.130.930,11	6.320.029,74		3.438.297,27
OUTRAS INFORMAÇÕES PARA CONTROLE						
RECEITAS ADICIONAIS PARA FINANCIAMENTO DO ENSINO		PREVISÃO ATUALIZADA (a)		RECEITAS REALIZADAS Até o Bimestre (b)		
31-TOTAL DAS RECEITAS ADICIONAIS PARA FINANCIAMENTO DO ENSINO		24.189.118,95		16.107.402,25		
31.1-RECEITA DE TRANSFERÊNCIAS DO FNDE (INCLUINDO RENDIMENTOS DE APLICAÇÃO FINANCEIRA)		19.366.018,93		7.901.237,76		
31.1.1-Salário-Educação		13.139.700,00		6.053.181,21		
31.1.2-PODE						
31.1.3-PNAE		4.104.312,50		1.686.338,30		
31.1.4-PNATE		490.905,43		48.020,18		
31.1.5-Outras Transferências do FNDE		1.631.101,09		113.698,07		
31.2-RECEITA DE TRANSFERÊNCIAS DE CONVÊNIO		4.622.100,00		4.747.573,56		
31.3-RECEITA DE ROYALTIES DESTINADAS À EDUCAÇÃO						
31.4-RECEITA DE OPERAÇÕES DE CRÉDITO VINCULADAS À EDUCAÇÃO						
31.5-RECEITA DE PRECATÓRIOS - FUNDEF E FUNDEB						
31.6-OUTRAS RECEITAS PARA FINANCIAMENTO DO ENSINO		201.000,00		3.458.590,93		



MUNICÍPIO DE CACHOEIRO DE ITAPEMIRIM - ES STN/SICONFI
RELATÓRIO RESUMIDO DA EXECUÇÃO ORÇAMENTÁRIA
RREO - ANEXO 8 - DEMONSTRATIVO DAS RECEITAS E DESPESAS COM MANUTENÇÃO E DESENVOLVIMENTO DO ENSINO - MDE
ORÇAMENTOS FISCAL E DA SEGURIDADE SOCIAL
2026 - 2º Bimestre
RREO - ANEXO 8 (LDB, art. 72)

OUTRAS DESPESAS COM EDUCAÇÃO - (Por Subfunção)6	DOTAÇÃO ATUALIZADA (c)	DESPESAS EMPENHADAS Até o Bimestre (d)	DESPESAS LIQUIDADAS Até o Bimestre (e)	DESPESAS PAGAS Até o Bimestre (f)	INSCRITAS EM RESTOS A PAGAR NÃO PROCESSADOS (g)
32- TOTAL DAS OUTRAS DESPESAS COM EDUCAÇÃO	99.095.614,94	8.801.754,55	2.728.488,92	2.724.330,32	6.073.264,63
32.1- EDUCAÇÃO INFANTIL	11.706.776,93	1.949.701,05	915.558,54	915.558,54	1.034.142,51
32.2- ENSINO FUNDAMENTAL	20.407.002,68	1.734.002,48	869.034,54	869.034,54	864.967,94
32.4- ENSINO MÉDIO	2.253.000,00	2.253.000,00	12.148,00	12.148,00	2.240.852,00
32.4- ENSINO SUPERIOR	1.500,00				
32.5- ENSINO PROFISSIONAL					
32.6- EDUCAÇÃO DE JOVENS E ADULTOS					
32.7- EDUCAÇÃO ESPECIAL	93.000,00	54.765,69	24.591,73	23.625,73	30.173,96
32.8- OUTRAS	4.634.335,33	2.810.284,33	907.156,11	903.972,51	1.903.128,22

TOTAL GERAL DAS DESPESAS COM EDUCAÇÃO	DOTAÇÃO ATUALIZADA (c)	DESPESAS EMPENHADAS Até o Bimestre (d)	DESPESAS LIQUIDADAS Até o Bimestre (e)	DESPESAS PAGAS Até o Bimestre (f)	INSCRITAS EM RESTOS A PAGAR NÃO PROCESSADOS (g)
33- TOTAL GERAL DAS DESPESAS COM EDUCAÇÃO (10 + 20 + 32)	332.454.037,06	129.593.844,66	87.315.530,12	84.240.911,27	42.378.314,54
33.1- Despesas Correntes	321.893.100,94	127.286.228,26	87.048.738,78	84.083.119,99	40.237.489,48
33.1.1- Pessoal Ativo	186.414.056,03	61.805.515,55	61.389.526,94	58.929.565,65	415.988,61
33.1.2- Pessoal Inativo					
33.1.3- Transferências às instituições comunitárias, confessionais ou filantrópicas sem fins lucrativos	6.371.000,00	6.095.950,00	6.040.000,00	6.040.000,00	55.950,00
33.1.4- Outras Despesas Correntes	129.108.044,93	59.384.762,71	19.619.211,84	19.113.554,28	39.765.550,87
33.2- Despesas de Capital	10.560.936,10	2.307.616,40	166.791,34	166.791,34	2.140.825,06
33.2.1- Transferências às instituições comunitárias, confessionais ou filantrópicas sem fins lucrativos					
33.2.2- Outras Despesas de Capital	10.560.936,10	2.307.616,40	166.791,34	166.791,34	2.140.825,06

CONTROLE DA DISPONIBILIDADE FINANCEIRA E CONCILIAÇÃO BANCÁRIA	FUNDEB (ab)	SALÁRIO EDUCAÇÃO (ac)
34- DISPONIBILIDADE FINANCEIRA EM 31 DE DEZEMBRO DE 2025	22.088.887,27	6.307.711,91
35- (+) INGRESSO DE RECURSOS ATÉ O BIMESTRE (orçamentário)	85.885.438,48	6.053.181,21
36- (-) PAGAMENTOS EFETUADOS ATÉ O BIMESTRE (orçamentário e restos a pagar)	70.211.753,25	1.238.495,50
37- (=) DISPONIBILIDADE FINANCEIRA ATÉ O BIMESTRE	37.762.572,50	11.122.397,62
38- (-) AJUSTES POSITIVOS (RETENÇÕES E OUTROS VALORES EXTRAORÇAMENTÁRIOS)	10.481.401,25	114.087,62
39- (+) AJUSTES NEGATIVOS (OUTROS VALORES EXTRAORÇAMENTÁRIOS)		
40- (=) SALDO FINANCEIRO CONCILIADO (Saldo Bancário)	48.243.973,75	11.236.485,24

FONTE: Sistema de Administração de Finanças Públicas, Unidade Responsável: SECRETARIA MUNICIPAL DE FAZENDA, Emissão: 26/05/2026 12:02:37

<p>THEODORICO DE ASSIS FERRACO:01484907787</p> <p>Assinado digitalmente por THEODORICO DE ASSIS FERRACO:01484907787 Data: 2026.05.27 15:30:02 -0300</p> <p>THEODORICO DE ASSIS FERRACO Prefeito(a)</p>	<p>ELIZEU CRISOSTOMO DE VARGAS:52758362791</p> <p>Assinado digitalmente por ELIZEU CRISOSTOMO DE VARGAS:52758362791 Data: 2026.05.27 15:30:18 -0300</p> <p>ELIZEU CRISOSTOMO DE VARGAS Secretário(a) Municipal de Fazenda</p>
<p>FERNANDO SANTOS MOURA:08170648777</p> <p>Assinado digitalmente por FERNANDO SANTOS MOURA:08170648777 Data: 2026.05.27 15:30:37 -0300</p> <p>FERNANDO SANTOS MOURA Controlador(a) Interno(a)</p>	<p>CARLOS JOSE SOUZA FERREIRA:89122615768</p> <p>Assinado digitalmente por CARLOS JOSE SOUZA FERREIRA:89122615768 Data: 2026.05.27 15:30:53 -0300</p> <p>CARLOS JOSE SOUZA FERREIRA Contador Geral</p>



MUNICÍPIO DE CACHOEIRO DE ITAPEMIRIM - ES			STN/SICONFI	
RELATÓRIO DE DEMONSTRATIVO DAS RECEITAS E DESPESAS COM AÇÕES E SERVIÇOS PÚBLICOS DE SAÚDE				
RREO - ANEXO 12 - DEMONSTRATIVO DAS RECEITAS E DESPESAS COM AÇÕES E SERVIÇOS PÚBLICOS DE SAÚDE				
ORÇAMENTOS FISCAL E DA SEGURIDADE SOCIAL				
2026 - 2º Bimestre				
RREO - ANEXO XIII (LC nº 141/2012 art.35)				
RECEITAS RESULTANTES DE IMPOSTOS E TRANSFERÊNCIAS CONSTITUCIONAIS E LEGAIS	PREVISÃO INICIAL	PREVISÃO ATUALIZADA (a)	RECEITAS REALIZADAS	
			Até o Bimestre (b)	% (b/a) x 100
RECEITA DE IMPOSTOS (I)	185.341.495,00	185.341.495,00	67.337.337,90	36,33
Receta Resultante do Imposto Predial e Territorial Urbano - IPTU	52.092.295,00	52.092.295,00	25.095.345,52	48,17
Receta Resultante do Imposto sobre Serviços de Qualquer Natureza - ITBI	9.063.200,00	9.063.200,00	2.313.956,97	25,53
Receta Resultante do Imposto sobre Serviços de Qualquer Natureza - ISS	91.880.000,00	91.880.000,00	31.945.454,44	34,77
Receta Resultante do Imposto sobre a Renda e Proventos de Qualquer Natureza Retido na Fonte - IRRF	32.306.000,00	32.306.000,00	7.982.581,27	24,71
RECEITA DE TRANSFERÊNCIAS CONSTITUCIONAIS E LEGAIS (II)	335.220.000,00	335.220.000,00	121.748.101,37	36,32
Cota-Parte FPM	150.000.000,00	150.000.000,00	54.696.425,20	36,46
Cota-Parte ITR	220.000,00	220.000,00	18.785,94	8,54
Cota-Parte IPVA	33.000.000,00	33.000.000,00	16.356.713,28	49,57
Cota-Parte ICMS	150.000.000,00	150.000.000,00	50.157.420,67	33,44
Cota-Parte IPI - Exportação	2.000.000,00	2.000.000,00	518.756,28	25,94
Outras Transferências ou Compensações Financeiras Provenientes de Impostos e Transferências Constitucionais				
TOTAL DAS RECEITAS RESULTANTES DE IMPOSTOS E TRANSFERÊNCIAS CONSTITUCIONAIS E LEGAIS - (II) = (I) + (II)	520.561.495,00	520.561.495,00	189.085.439,27	36,32

DESPESAS COM AÇÕES E SERVIÇOS PÚBLICOS DE SAÚDE (ASPS) - POR SUBFUNÇÃO E CATEGORIA ECONÔMICA	DOTAÇÃO INICIAL	DOTAÇÃO ATUALIZADA (c)	DESPESAS EMPENHADAS		DESPESAS LIQUIDADAS		DESPESAS PAGAS		Inscritas em Restos a Pagar não Processados (g)
			Até o bimestre (d)	% (d/c) x 100	Até o bimestre (e)	% (e/c) x 100	Até o bimestre (f)	% (f/c) x 100	
ATENÇÃO BÁSICA (IV)	20.882.500,00	20.760.834,14	13.036.787,63	62,80	7.467.889,23	35,97	6.979.705,11	33,62	
Despesas Correntes	20.853.000,00	20.726.334,14	13.036.787,63	62,90	7.467.889,23	36,03	6.979.705,11	33,68	
Despesas de Capital	29.500,00	34.500,00							
ASSISTÊNCIA HOSPITALAR E AMBULATORIAL (V)	16.959.191,08	18.051.539,69	10.146.699,77	56,21	6.055.299,92	33,54	5.824.899,31	32,27	
Despesas Correntes	16.938.091,08	17.947.239,69	10.063.499,77	56,07	6.055.299,92	33,74	5.824.899,31	32,46	
Despesas de Capital	21.100,00	104.300,00	83.200,00	79,77					
SUPORTE PROFILÁTICO E TERAPÊUTICO (VI)	1.704.708,92	1.712.708,92	942.092,51	55,01	289.813,93	16,92	289.813,93	16,92	
Despesas Correntes	1.704.708,92	1.708.108,92	942.092,51	55,15	289.813,93	16,97	289.813,93	16,97	
Despesas de Capital	4.600,00	4.600,00							
VIGILÂNCIA SANITÁRIA (VII)									
Despesas Correntes									
Despesas de Capital									
VIGILÂNCIA EPIDEMIOLÓGICA (VIII)	4.379.300,00	4.537.666,30	2.061.162,58	45,42	2.052.628,58	45,24	1.873.940,82	41,30	
Despesas Correntes	4.359.200,00	4.517.566,30	2.061.162,58	45,63	2.052.628,58	45,44	1.873.940,82	41,48	
Despesas de Capital	20.100,00	20.100,00							
ALIMENTAÇÃO E NUTRIÇÃO (IX)									
Despesas Correntes									
Despesas de Capital									
OUTRAS SUBFUNÇÕES (X)	36.958.300,00	35.821.250,95	16.947.273,33	47,31	9.472.353,02	26,44	9.250.778,27	25,82	
Despesas Correntes	36.940.800,00	35.803.750,95	16.947.273,33	47,33	9.472.353,02	26,46	9.250.778,27	25,84	
Despesas de Capital	17.500,00	17.500,00							
TOTAL (XI) = (IV + V + VI + VII + VIII + IX + X)	80.884.000,00	80.884.000,00	43.134.015,82	53,33	25.337.984,68	31,33	24.219.137,44	29,94	

APURAÇÃO DO CUMPRIMENTO DO LIMITE MÍNIMO PARA APLICAÇÃO EM ASPS	DESPESAS EMPENHADAS (d)	DESPESAS LIQUIDADAS (e)	DESPESAS PAGAS (f)
Total das Despesas com ASPS (XII) = (XI)	43.134.015,82	25.337.984,68	24.219.137,44
(-) Restos a Pagar Não Processados Inscritos Indevidamente no Exercício sem Disponibilidade Financeira (XIII)			
(-) Despesas Custeadas com Recursos Vinculados à Parcela do Percentual Mínimo que não foi Aplicada em Exercícios Anteriores (XIV)			
(-) Despesas Custeadas com Disponibilidade de Caixa Vinculada aos Restos a Pagar Cancelados (XV)			
(=) VALOR APLICADO EM ASPS (XVI) = (XII - XIII - XIV - XV)	43.134.015,82	25.337.984,68	24.219.137,44
Despesa Mínima a ser Aplicada em ASPS (XVII) = (III) x 15% (LC 141/2012)			28.362.815,89
Despesa Mínima a ser Aplicada em ASPS (XVIII) = (III) x % (Lei Orgânica Municipal)			
Diferença entre o Valor Aplicado e a Despesa Mínima a ser Aplicada (XVIII) = (XVI (d ou e) - XVII)	14.771.199,93	(3.024.831,21)	(4.143.678,45)
Limite não Cumprido (XIX) = (XVIII) (Quando valor for inferior a zero)			
PERCENTUAL DA RECEITA DE IMPOSTOS E TRANSFERÊNCIAS CONSTITUCIONAIS E LEGAIS APLICADO EM ASPS (XVI / III) x 100 (mínimo de 15% conforme LC nº 141/2012 ou % da Lei Orgânica Municipal)	22,81		13,40

CONTROLE DO VALOR REFERENTE AO PERCENTUAL MÍNIMO NÃO CUMPRIDO EM EXERCÍCIOS ANTERIORES PARA FINS DE APLICAÇÃO DOS RECURSOS VINCULADOS CONFORME ARTIGOS 25 E 26 DA LC 141/2012 LIMITE	CUMPRIDO Saldo Inicial (no exercício atual) (h)	LIMITE NÃO CUMPRIDO			Saldo Final (não aplicado) (i) = (h - (j ou k))
		Despesas Custeadas no Exercício de Referência			
		Empenhadas (j)	Liquidadas (k)	Pagas (l)	
Diferença de limite não cumprido em 2026 (saldo final = XIXd)					
Diferença de limite não cumprido em 2025 (saldo inicial igual ao saldo final do demonstrativo do exercício anterior)					
Diferença de limite não cumprido em Exercícios Anteriores (saldo inicial igual ao saldo final do demonstrativo do exercício anterior)					
TOTAL DA DIFERENÇA DE LIMITE NÃO CUMPRIDO EM EXERCÍCIOS ANTERIORES (XX)					

EXECUÇÃO DE RESTOS A PAGAR										
EXERCÍCIO DO EMPENHO	Valor Mínimo para aplicação em ASPS (m)	Valor aplicado em ASPS no exercício (n)	Valor aplicado além do limite mínimo (o) = (l - n), se < 0, então (o) = 0	Total inscrito em RP no exercício (p)	RPNP inscritos Individualmente no Exercício sem Disponibilidade Financeira q = (XIII d)	Valor inscrito em RP considerado no Limite (r) = (p - (o + q)) se < 0, então (r) = 0	Total de RP pagos (s)	Total de RP a pagar (t) = (p) - (s) - (u)	Total de RP cancelados ou prescritos (u)	Diferença entre o valor aplicado além do limite e o total de RP cancelados (v) = ((o + q) - u)
Empenhos de 2026	28.362.815,89	25.337.984,68		1.803.234,96		1.803.234,96	1.438.896,51	46.925,62	317.412,83	(317.412,83)
Empenhos de 2025										
Empenhos de 2024										
Empenhos de 2023	66.042.829,77	85.753.716,52	19.710.886,75							19.710.886,75
Empenhos de 2022 e anteriores	150.087.602,72	177.484.480,74	27.396.878,02							27.396.878,02

TOTAL DOS RESTOS A PAGAR CANCELADOS OU PRESCRITOS ATÉ O FINAL DO EXERCÍCIO ATUAL QUE AFETARAM O CUMPRIMENTO DO LIMITE (XXI) (soma dos saldos negativos da coluna "v")	
TOTAL DOS RESTOS A PAGAR CANCELADOS OU PRESCRITOS ATÉ O FINAL DO EXERCÍCIO ANTERIOR QUE AFETARAM O CUMPRIMENTO DO LIMITE (XXII) (valor informado no demonstrativo do exercício anterior)	
TOTAL DOS RESTOS A PAGAR CANCELADOS OU PRESCRITOS NO EXERCÍCIO ATUAL QUE AFETARAM O CUMPRIMENTO DO LIMITE (XXIII) = (XXI - XXII) (Artigo 24 § 1º e 2º da LC 141/2012)	

MUNICÍPIO DE CACHOEIRO DE ITAPEMIRIM - ES					STN/SICONFI
RELATÓRIO DE DEMONSTRATIVO DAS RECEITAS E DESPESAS COM AÇÕES E SERVIÇOS PÚBLICOS DE SAÚDE					
RREO - ANEXO 12 - DEMONSTRATIVO DAS RECEITAS E DESPESAS COM AÇÕES E SERVIÇOS PÚBLICOS DE SAÚDE					
ORÇAMENTOS FISCAL E DA SEGURIDADE SOCIAL					
2026 - 2º Bimestre					
RREO - ANEXO XII (LC nº 141/2012 art.35)					
CONTROLE DE RESTOS A PAGAR CANCELADOS OU PRESCRITOS CONSIDERADOS PARA FINS DE APLICAÇÃO DA DISPONIBILIDADE DE CAIXA CONFORME ARTIGO 24§ 1º e 2º DA LC 141/2012 RESTOS	RESTOS A PAGAR CANCELADOS OU PRESCRITOS				Saldo Final (não aplicado)1 (aa) = (w - (x ou y))
	Saldo Inicial (w)	Despesas Custeadas no Exercício de Referência			
		Empenhadas (x)	Liquidadas (y)	Pagoss (z)	
Restos a pagar cancelados ou prescritos em 2026 a serem compensados (XXIV) (saldo inicial = XXH)					
Restos a pagar cancelados ou prescritos em 2025 a serem compensados (XXV) (saldo inicial igual ao saldo final do demonstrativo do exercício anterior)					
Restos a pagar cancelados ou prescritos em exercícios anteriores a serem compensados (XXVI) (saldo inicial igual ao saldo final do demonstrativo do exercício anterior)					
TOTAL DE RESTOS A PAGAR CANCELADOS OU PRESCRITOS A COMPENSAR (XXVII)					

RECEITAS ADICIONAIS PARA O FINANCIAMENTO DA SAÚDE NÃO COMPUTADAS NO CÁLCULO DO MÍNIMO	PREVISÃO INICIAL	PREVISÃO ATUALIZADA (a)	RECEITAS REALIZADAS	
			Até o Bimestre (b)	% (b/a) x 100
RECEITAS DE TRANSFERÊNCIAS PARA A SAÚDE (XXVIII)	70.043.902,88	70.043.902,88	19.248.748,50	27,48
Provenientes da União	67.498.602,20	67.498.602,20	18.586.812,69	27,54
Provenientes dos Estados	2.545.300,68	2.545.300,68	661.935,81	26,01
Provenientes de Outros Municípios				
RECEITA DE OPERAÇÕES DE CRÉDITO INTERNAS E EXTERNAS VINCULADAS A SAÚDE (XXIX)				
OUTRAS RECEITAS (XXX)	3.435.520,00	3.435.520,00	261.206,58	7,60
TOTAL DE RECEITAS ADICIONAIS PARA FINANCIAMENTO DA SAÚDE (XXXI) = (XXVIII + XXIX + XXX)	73.479.422,88	73.479.422,88	19.509.955,08	26,55

DESPESAS COM SAÚDE POR SUBFUNÇÕES E CATEGORIA ECONÔMICA NÃO COMPUTADAS NO CÁLCULO DO MÍNIMO	DOTAÇÃO INICIAL	DOTAÇÃO ATUALIZADA (c)	DESPESAS EMPENHADAS		DESPESAS LIQUIDADAS		DESPESAS PAGAS		Inscritas em Restos a Pagar não Processados (g)
			Até o bimestre (d)	% (d/c) x 100	Até o bimestre (e)	% (e/c) x 100	Até o bimestre (f)	% (f/c) x 100	
ATENÇÃO BÁSICA (XXII)	50.244.700,17	59.031.449,24	19.041.258,27	32,26	11.177.229,98	18,93	11.143.308,35	18,88	
Despesas Correntes	34.119.952,00	39.719.952,00	18.362.471,35	46,23	10.946.545,38	27,56	10.912.623,75	27,47	
Despesas de Capital	16.124.748,17	19.311.497,24	678.786,92	3,51	230.684,60	1,19	230.684,60	1,19	
ASSISTÊNCIA HOSPITALAR E AMBULATORIAL (XXXIII)	14.212.120,00	16.355.929,48	9.503.985,43	58,11	6.109.695,64	37,35	6.068.465,71	37,10	
Despesas Correntes	13.415.620,00	15.559.429,48	9.486.065,43	69,97	6.109.695,64	39,27	6.068.465,71	39,00	
Despesas de Capital	796.500,00	796.500,00	17.920,00	2,25					
SUPOORTE PROFILÁTICO E TERAPEÚTICO (XXXIV)	2.096.929,84	2.666.044,46	778.227,63	29,19	416.176,43	15,61	362.824,43	13,61	
Despesas Correntes	2.096.929,84	2.666.044,46	778.227,63	29,19	416.176,43	15,61	362.824,43	13,61	
Despesas de Capital									
VIGILÂNCIA SANITÁRIA (XXXV)									
Despesas Correntes									
Despesas de Capital									
VIGILÂNCIA EPIDEMIOLÓGICA (XXXVI)	8.017.639,36	9.127.048,57	3.077.027,18	33,71	2.648.376,29	29,02	2.648.376,29	29,02	
Despesas Correntes	8.016.639,36	9.126.048,57	3.077.027,18	33,72	2.648.376,29	29,02	2.648.376,29	29,02	
Despesas de Capital	1.000,00	1.000,00							
ALIMENTAÇÃO E NUTRIÇÃO (XXXVII)									
Despesas Correntes									
Despesas de Capital									
OUTRAS SUBFUNÇÕES (XXXVIII)	4.037.700,00	4.578.700,00	1.127.482,85	24,62	1.048.810,85	22,91	1.018.834,27	22,25	
Despesas Correntes	4.037.200,00	4.578.200,00	1.127.482,85	24,63	1.048.810,85	22,91	1.018.834,27	22,25	
Despesas de Capital	500,00	500,00							
TOTAL DAS DESPESAS NÃO COMPUTADAS NO CÁLCULO DO MÍNIMO (XXXIX) = (XXII + XXXIII + XXXIV + XXXV + XXXVI + XXXVII + XXXVIII)	78.609.089,37	91.759.171,75	33.527.981,36	36,54	21.400.289,19	23,32	21.241.809,05	23,15	

DESPESAS TOTAIS COM SAÚDE	DOTAÇÃO INICIAL	DOTAÇÃO ATUALIZADA (e)	DESPESAS EMPENHADAS		DESPESAS LIQUIDADAS		DESPESAS PAGAS		Inscritas em Restos a Pagar não Processados (g)
			Até o bimestre (d)	% (d/e) x 100	Até o bimestre (e)	% (e/e) x 100	Até o bimestre (f)	% (f/e) x 100	
ATENÇÃO BÁSICA (XL) = (IV + XXXII)	71.127.200,17	79.792.283,38	32.078.045,90	40,20	18.645.119,21	23,37	18.123.013,46	22,71	
ASSISTÊNCIA HOSPITALAR E AMBULATORIAL (XLI) = (V + XXXIII)	31.171.311,08	34.407.469,17	19.650.685,20	57,11	12.164.995,56	35,36	11.893.365,02	34,57	
SUPOORTE PROFILÁTICO E TERAPEÚTICO (XLII) = (VI + XXXIV)	3.801.638,76	4.378.753,38	1.720.320,14	39,29	705.990,36	16,12	652.638,36	14,90	
VIGILÂNCIA SANITÁRIA (XLIII) = (VII + XXXV)									
VIGILÂNCIA EPIDEMIOLÓGICA (XLIV) = (VIII + XXXVI)	12.396.939,36	13.664.714,87	5.138.189,76	37,60	4.701.004,87	34,40	4.522.317,11	33,09	
ALIMENTAÇÃO E NUTRIÇÃO (XLV) = (XIX + XXXVII)									
OUTRAS SUBFUNÇÕES (XLVI) = (X + XXXVIII)	40.996.000,00	40.399.950,95	18.074.756,18	44,74	10.521.163,87	26,04	10.269.612,54	25,42	
TOTAL DAS DESPESAS COM SAÚDE (XLVII) = (XI + XXXIX)	159.493.089,37	172.643.171,75	76.661.997,18	44,40	46.738.273,87	27,07	45.460.946,49	26,33	

FONTE: Sistema de Administração de Finanças Públicas, Unidade Responsável: SECRETARIA MUNICIPAL DE FAZENDA, Emissão:18/05/2026 16:21:00

<p>THEODORICO DE ASSIS FERRACO:01484907787</p> <p>Assinado digitalmente por THEODORICO DE ASSIS FERRACO:01484907787 Data: 2026.05.27 14:23:46 - 0300</p> <p>THEODORICO DE ASSIS FERRACO Prefeito(a)</p>	<p>ELIZEU CRISOSTOMO DE VARGAS:52758362791</p> <p>Assinado digitalmente por ELIZEU CRISOSTOMO DE VARGAS:52758362791 Data: 2026.05.27 14:24:01 -0300</p> <p>ELIZEU CRISOSTOMO DE VARGAS Secretário(a) Municipal de Fazenda</p>
<p>FERNANDO SANTOS MOURA:08170648777</p> <p>Assinado digitalmente por FERNANDO SANTOS MOURA:08170648777 Data: 2026.05.27 14:24:17 -0300</p> <p>FERNANDO SANTOS MOURA Controlador(a) Interno(a)</p>	<p>CARLOS JOSE SOUZA FERREIRA:89122615768</p> <p>Assinado digitalmente por CARLOS JOSE SOUZA FERREIRA:89122615768 Data: 2026.05.27 14:24:34 -0300</p> <p>CARLOS JOSE SOUZA FERREIRA Contador Geral</p>



MUNICÍPIO DE CACHOEIRO DE ITAPEMIRIM - ES RELATÓRIO DE DEMONSTRATIVO DAS RECEITAS E DESPESAS COM AÇÕES E SERVIÇOS PÚBLICOS DE SAÚDE RREO - ANEXO 12 - DEMONSTRATIVO DAS RECEITAS E DESPESAS COM AÇÕES E SERVIÇOS PÚBLICOS DE SAÚDE ORÇAMENTOS FISCAL E DA SEGURIDADE SOCIAL. 2026 - 2º Bimestre <small>RREO - ANEXO XII (LC nº 141/2012 art.35)</small>	STN/SICONFI



MUNICÍPIO DE CACHOEIRO DE ITAPEMIRIM - ES STN/SICONFI
RELATÓRIO DE DEMONSTRATIVO DAS PARCERIAS PÚBLICO-PRIVADAS
RREO - ANEXO 13 - DEMONSTRATIVO DAS PARCERIAS PÚBLICO - PRIVADAS
ORÇAMENTOS FISCAL E DA SEGURIDADE SOCIAL
2026 - 2º Bimestre
RREO - Anexo 13 (Lei nº 11.079, de 30.12.2004, arts. 22.25 e 28)

IMPACTOS DAS CONTRATAÇÕES DE PPP	SALDO TOTAL EM 31 DE DEZEMBRO DO EXERCÍCIO ANTERIOR	SALDO FINAL até o bimestre
TOTAL DE ATIVOS Ativos Constituídos pela SPE		
TOTAL DE PASSIVOS Obrigações decorrentes de Ativos Constituídos pela SPE Provisões de PPP Outros Passivos		
ATOS POTENCIAIS PASSIVOS Obrigações Contratadas Riscos Não Provisionados Garantias Concedidas Outros Passivos Contingentes		

DESPESAS DE PPP	EXERCÍCIO ANTERIOR	EXERCÍCIO CORRENTE (EC)	2027	2028	2029	2030	2031	2032	2033	2034	2035
DO ESTE FEDERADO, EXCETO ESTATAIS NÃO DEPENDENTES (I) = (I.1 + I.2)	690.000,00	3.167.198,98									
Contratadas (I.1)	690.000,00	3.167.198,98									
A contratar (I.2)											
DAS ESTATAIS NÃO-DEPENDENTES (II) = (II.1 + II.2)											
Contratadas (II.1)											
A contratar (II.2)											
TOTAL DAS DESPESAS DE PPP (III) = (I + II)	690.000,00	3.167.198,98									
RECEITA CORRENTE LÍQUIDA (RCL) (IV)	889.226.163,96	925.516.894,92									
TOTAL DAS DESPESAS CONSIDERADAS PARA O LIMITE (I)	690.000,00	3.167.198,98									
TOTAL DAS DESPESAS CONSIDERADAS PARA O LIMITE / RCL (%) (V) = (I / IV)	0,08	0,34									

FONTE: Sistema de Administração de Finanças Públicas, Unidade Responsável: SECRETARIA MUNICIPAL DE FAZENDA, Emissão: 21/05/2026 12:16:47

<p>THEODORICO DE ASSIS FERRACO-01484907787</p> <p>Assinado digitalmente por THEODORICO DE ASSIS FERRACO-01484907787 Data: 2026.05.27 14:26:24 -0300</p> <p>THEODORICO DE ASSIS FERRACO Prefeito(a)</p>	<p>ELIZEU CRISOSTOMO DE VARGAS-52758362791</p> <p>Assinado digitalmente por ELIZEU CRISOSTOMO DE VARGAS-52758362791 Data: 2026.05.27 14:26:38 -0300</p> <p>ELIZEU CRISOSTOMO DE VARGAS Secretário(a) Municipal de Fazenda</p>	<p>FERNANDO SANTOS MOURA-08170648777</p> <p>Assinado digitalmente por FERNANDO SANTOS MOURA-08170648777 Data: 2026.05.27 14:26:54 -0300</p> <p>FERNANDO SANTOS MOURA Controlador(a) Interno(a)</p>	<p>CARLOS JOSE SOUZA FERREIRA-89122615768</p> <p>Assinado digitalmente por CARLOS JOSE SOUZA FERREIRA-89122615768 Data: 2026.05.27 14:27:07 -0300</p> <p>CARLOS JOSE SOUZA FERREIRA Contador Geral</p>
---	--	---	---



MUNICÍPIO DE CACHOEIRO DE ITAPEMIRIM - ES
RELATÓRIO RESUMIDO DA EXECUÇÃO ORÇAMENTÁRIA
DEMONSTRATIVO SIMPLIFICADO DO RELATÓRIO RESUMIDO DA EXECUÇÃO ORÇAMENTÁRIA
ORÇAMENTOS FISCAL E DA SEGURIDADE SOCIAL
2º BIMESTRE DE 2026 – MARÇO A ABRIL DE 2026

BALANÇO ORÇAMENTÁRIO		Até o Bimestre		
Em Reais				
RECEITAS				
Previsão Inicial				1.120.000.014,00
Previsão Atualizada				1.122.571.231,04
Receitas Realizadas				382.838.507,53
Déficit Orçamentário				
Saldos de Exercícios Anteriores (Utilizados para Créditos Adicionais)				62.435.147,80
DESPESAS				
Dotação Inicial				1.055.453.249,10
Dotação Atualizada				1.122.159.613,74
Despesas Empenhadas				544.487.841,59
Despesas Liquidadas				282.743.851,55
Despesas Pagas				276.588.298,45
Superávit Orçamentário				100.094.655,98
DESPESAS POR FUNÇÃO/SUBFUNÇÃO				
Até o Bimestre				
Despesas Empenhadas				544.487.841,59
Despesas Liquidadas				282.743.851,55
RECEITA CORRENTE LÍQUIDA - RCL				
Até o Bimestre				
Receita Corrente Líquida				925.316.894,92
Receita Corrente Líquida Ajustada para Cálculo dos Limites de Endividamento				923.786.894,92
Receita Corrente Líquida Ajustada para Cálculo dos Limites da Despesa com Pessoal				908.786.700,92
RECEITAS E DESPESAS DO REGIME PRÓPRIO DE PREVIDÊNCIA DOS SERVIDORES				
Até o Bimestre				
Fundo em Capitalização (PLANO PREVIDENCIÁRIO)				
Receitas Previdenciárias Realizadas				26.766.487,32
Despesas Previdenciárias Empenhadas				82.429.882,63
Despesas Previdenciárias Liquidadas				24.157.231,92
Despesas Previdenciárias Pagas				24.147.287,67
Resultado Previdenciário				2.609.255,40
Fundo em Repartição (PLANO FINANCEIRO)				
Receitas Previdenciárias Realizadas				
Despesas Previdenciárias Empenhadas				
Despesas Previdenciárias Liquidadas				
Resultado Previdenciário				
RESULTADOS PRIMÁRIO E NOMINAL				
	Meta Fixada no Anexo de Metas Fiscais da LDO	Resultado Apurado Até o Bimestre	% em Relação à Meta	
	(a)	(b)	(b/a)	
Resultado Primário - Acima da Linha	-79.911.665,00	34.708.276,84	-43,43	
Resultado Nominal - Abaixo da Linha	-53.576.780,00	34.267.676,42	-63,96	
RESTOS A PAGAR A PAGAR POR PODER E MINISTÉRIO PÚBLICO				
	Inscrição	Cancelamento Até o Bimestre	Pagamento Até o Bimestre	Saldo a Pagar
RESTOS A PAGAR PROCESSADOS				
Poder Executivo	8.142.442,11	2.016,90	8.117.134,44	23.290,77
Poder Legislativo	7.906.358,84	2.016,90	7.881.051,17	23.290,77
Poder Judiciário	236.083,27	0,00	236.083,27	0,00
Ministério Público	0,00	0,00	0,00	0,00
Defensoria Pública	0,00	0,00	0,00	0,00
RESTOS A PAGAR NÃO-PROCESSADOS				
Poder Executivo	65.878.326,22	2.410.217,09	29.387.536,68	34.080.572,45
Poder Legislativo	64.167.499,83	2.410.217,09	29.138.576,93	32.618.705,81
Poder Judiciário	1.710.826,39	0,00	248.959,75	1.461.866,64
Ministério Público	0,00	0,00	0,00	0,00
Defensoria Pública	0,00	0,00	0,00	0,00
TOTAL	74.020.768,33	2.412.233,99	37.504.671,12	34.103.863,22
DESPESAS COM MANUTENÇÃO E DESENVOLVIMENTO DO ENSINO				
	Valor Apurado Até o Bimestre	Limites Constitucionais Anuais		
		% Mínimo a Aplicar no Exercício	% Aplicado Até o Bimestre	
Mínimo Anual de <18% / 25%> das Receitas de Impostos na Manutenção e Desenvolvimento do Ensino	25.646.729,76	25,00	13,56	
Mínimo Anual de 70% do FUNDEB na Remuneração dos Profissionais da Educação Básica	58.351.789,80	70,00	72,73	
Percentual de 50% da Complementação da União ao FUNDEB (VAAT) na Educação Infantil	228.869,72	50,00	2,94	
Mínimo de 15% da Complementação da União ao FUNDEB (VAAT) em Despesas de Capital	0,00	15,00	0	
RECEITAS DE OPERAÇÕES DE CRÉDITO E DESPESAS DE CAPITAL				
	Valor Apurado no Exercício		Saldo não realizado	
Receita de Operação de Crédito				
Despesa de Capital Líquida				
PROJEÇÃO ATUARIAL DOS REGIMES DE PREVIDÊNCIA				
	Exercício	10º Exercício	20º Exercício	35º Exercício
Plano Previdenciário				
Receitas Previdenciárias				
Despesas Previdenciárias				
Resultado Previdenciário				
Plano Financeiro				
Receitas Previdenciárias				
Despesas Previdenciárias				
Resultado Previdenciário				
RECEITA DA ALIENAÇÃO DE ATIVOS E APLICAÇÃO DOS RECURSOS				
	Valor Apurado no Exercício		Saldo a Realizar	
Receitas da Alienação de Ativos				
Aplicação dos Recursos da Alienação de Ativos				



DESPESAS COM AÇÕES E SERVIÇOS PÚBLICOS DE SAÚDE	Valor apurado Até o Bimestre	Limite Constitucional Anual	
		% Mínimo a Aplicar no Exercício	% Aplicado Até o Bimestre
Despesas com Ações e Serviços Públicos de Saúde executadas com recursos de impostos	25.337.984,68	15,00	13,40
DESPESAS DE CARÁTER CONTINUADO DERIVADAS DE PPP		Valor Apurado no Exercício Corrente	
Total das Despesas Consideradas para o Limite / RCL (%)		3.167.198,08	0,34%

FONTE: Sistema de Administração de Finanças Públicas, Unidade Responsável: Secretaria Municipal da Fazenda, Emissão: 27/05/2026, às 15:48.

THEODORICO DE ASSIS
FERRACO:01484907787
Data: 2026.05.27 16:25:48 -0300

THEODORICO DE ASSIS FERRAÇO
Prefeito Municipal

ELIZEU CRISOSTOMO DE VARGAS:52758362791
Data: 2026.05.27 16:26:06 -0300

ELIZEU CRISOSTOMO DE VARGAS
Sec. Municipal da Fazenda

FERNANDO SANTOS MOURA:08170648777
Data: 2026.05.27 16:26:20 -0300

FERNANDO SANTOS MOURA
Controladora Geral do Município

CARLOS JOSE SOUZA FERREIRA:89122615768
Data: 2026.05.27 16:26:34 -0300

CARLOS JOSE SOUZA FERREIRA
Contador Geral

RELATÓRIOS GESTÃO FISCAL - RGF - 1º QUADRIMESTRE DE 2026

MUNICÍPIO DE CACHOEIRO DE ITAPEMIRIM - ES - PODER EXECUTIVO														
RELATÓRIO DE GESTÃO FISCAL														
DEMONSTRATIVO DA DESPESA COM PESSOAL - PODER EXECUTIVO														
ORÇAMENTOS FISCAL E DA SEGURIDADE SOCIAL														
1º QUADRIMESTRE DE 2026 - MAIO DE 2025 A ABRIL DE 2026														
RGF - ANEXO I (LRF, art. 55, inciso I, alínea "a")														
R\$ 1,00														
DESPESA COM PESSOAL	DESPESAS EXECUTADAS													
	(Últimos 12 Meses)													
	LIQUIDADAS													
	MAI/2025	JUN/2025	JUL/2025	AGO/2025	SET/2025	OUT/2025	NOV/2025	DEZ/2025	JAN/2026	FEV/2026	MAR/2026	ABR/2026	TOTAL (ÚLTIMOS 12 MESES)	INSCRITAS EM RESTOS A PAGAR NÃO PROCESSADOS (0)
DESPESA BRUTA COM PESSOAL (I)														
Pessoal Ativo	35.750.083,57	42.324.837,66	33.823.756,90	42.667.287,96	36.677.808,27	38.699.179,23	48.147.336,24	66.992.751,44	33.389.018,42	42.624.083,74	37.100.698,84	42.172.678,93	499.348.380,90	313.329,47
Vencimentos, Vantagens e Outras Despesas Variáveis	26.361.181,49	26.995.537,72	27.740.822,84	28.803.499,87	28.392.985,85	27.073.343,67	38.647.327,82	45.757.941,90	27.449.178,90	27.643.058,22	28.025.705,74	29.199.463,18	362.090.047,20	313.329,47
Obrigações Patronais	4.448.348,42	8.126.304,48	1.115.907,35	8.724.866,16	3.208.704,80	6.438.313,34	1.265.584,85	11.577.139,06	437.412,10	9.365.999,22	2.935.849,96	7.077.352,76	64.661.782,50	
Pessoal Inativo e Pensionistas	4.940.553,66	7.202.995,46	4.967.030,71	5.139.021,93	5.076.109,62	5.097.522,22	8.234.423,57	8.757.670,48	5.472.424,42	5.674.996,30	6.138.542,84	5.895.859,99	72.597.151,20	0,00
Aposentadorias, Reservas e Reformas	4.228.545,24	6.196.262,34	4.237.189,85	4.339.390,51	4.314.967,33	4.376.174,76	7.492.206,71	7.645.445,11	4.739.110,47	4.928.052,62	5.369.884,03	5.138.430,75	63.005.659,72	
Fúndios	712.008,42	1.006.733,12	729.840,86	799.631,42	761.142,29	721.347,46	742.216,86	1.112.225,37	733.313,95	746.943,68	768.658,81	757.429,24	9.591.491,48	
Outros Benefícios Previdenciários														
Outras despesas de pessoal decorrentes de contratos de terceirização ou de contratação de forma indireta (§ 1º do art. 18 da LRF)														
DESPESAS NÃO COMPUTADAS (II) (§ 1º do art. 19 da LRF)	6.674.942,79	8.984.343,13	6.574.286,26	6.817.472,75	6.683.090,35	6.707.575,37	9.818.268,59	10.494.793,82	6.023.492,17	5.547.646,29	5.619.934,02	5.479.052,25	85.424.897,79	0,00
Indenizações por Demissão e Incentivos à Demissão Voluntária	1.169,15	7.718,23	137,28	6.514,14	4.801,30	1.979,29	316.257,47	13.762,26	8.813,83	173,87	3.550,76	364.877,58		
Decretos de Decisão Judicial de período anterior ao da apuração	68.063,03	10.832,25	7.628,83										92.747,50	
Despesas de Exercícios Anteriores de período anterior ao da apuração	215.473,41	216.644,74	242.116,41	227.374,47	224.917,16	222.943,31	224.429,90	230.767,55	227.636,24	232.240,66	234.393,07	2.498.936,92		
Inativos e Pensionistas com Recursos Vinculados	4.918.141,88	7.193.935,86	4.957.971,11	5.016.394,66	5.029.534,25	5.063.027,85	8.199.992,20	8.721.134,67	4.118.864,43	3.966.292,20	4.120.956,49	4.017.553,66	65.323.799,26	
Agentes Comunitários de Saúde e de Combate às Endemias com Recursos Vinculados (CF, art. 198, §11)	1.187.053,27	1.192.846,16	1.075.268,77	1.283.828,51	1.147.689,46	1.151.967,40	1.116.983,06	898.602,68	1.258.038,11	1.287.343,78	1.139.403,86	1.096.395,62	13.835.420,68	
Parcela dedutível referente ao piso salarial do Enfermeiro, Técnico de Enfermagem, Auxiliar de Enfermagem e Parteira (ADCT, art. 38, §2º)	285.042,05	362.365,89	291.187,80	283.260,97	276.148,18	269.636,81	274.884,14	228.031,45	398.063,74	285.196,48	127.159,14	127.159,14	3.309.115,85	
DESPESA LÍQUIDA COM PESSOAL (III) = (I) - (II)	29.075.140,78	33.340.494,53	27.249.470,64	35.849.815,21	29.974.709,92	31.901.603,86	38.329.067,65	55.507.957,62	27.335.523,25	37.076.407,45	31.480.164,52	36.693.623,68	413.934.083,11	313.329,47
RECEITA CORRENTE LÍQUIDA - RCL (IV)	VALOR												% SOBRE A RCL AJUSTADA	
(+) Transferências obrigatórias da União relativas às emendas individuais (V) (§ 13, art. 166 da CF)													925.316.894,92	-
(-) Transferências obrigatórias da União relativas às emendas de bancada (art. 166, § 16, da CF) e ao vencimento dos agentes comunitários de saúde e de combate às endemias (CF, art. 198, §11)(VI)													15.000.194,00	-
RECEITA CORRENTE LÍQUIDA AJUSTADA (V)													908.786.700,92	-
DESPESA TOTAL COM PESSOAL - DTP (VII) = (III) + (III b)													414.257.412,88	45,58
LIMITE MÁXIMO (VIII) (incisos I, II, III, art. 20 da LRF)													490.744.818,80	54,00
LIMITE PRUDENCIAL (IX) = (0,95 x VIII) (parágrafo único do art. 22 da LRF)													466.207.577,57	51,30
LIMITE DE ALERTA (X) = (0,90 x VIII) (inciso II do §1º do art. 59 da LRF)													441.670.336,65	48,60
FONTE: Sistema de administração de Finanças Públicas. Unidade Responsável: Secretária Municipal da Fazenda, emissão: 20/05/2026, às 13:25.														
Assinado digitalmente por THEODORO DE ASSIS FERRODO01484907787 Data: 2026.05.27 15:31:47 -0300			Assinado digitalmente por ELIZEU CRISTOSTOMO DE VARGAS0275983627991 Data: 2026.05.27 15:32:11 -0300			Assinado digitalmente por FERNANDO SANTOS MOURA08170648777 Data: 2026.05.27 15:32:35 -0300			Assinado digitalmente por CARLOS JOSE SOUZA FERREIRA09122615768 Data: 2026.05.27 15:33:49 -0300					
Theodorico de Assis Ferreira Prefeito Municipal			Elizeu Cristostomo de Vargas Sec. Mun. da Fazenda			Fernando Santos Moura Controlador Geral do Município			Carlos Jose Souza Ferreira Contador Geral					



MUNICÍPIO DE CACHOEIRO DE ITAPEMIRIM - ES STN/SICONFI
RELATÓRIO DE DEMONSTRATIVO DA DÍVIDA CONSOLIDADA LÍQUIDA
RGF - ANEXO 2 - DEMONSTRATIVO DA DÍVIDA CONSOLIDADA LÍQUIDA
ORÇAMENTOS FISCAL E DA SEGURIDADE SOCIAL
2026 - 1º Quadrimestre
RGF - ANEXO 2 (LRF, art. 55, inciso I, alínea

DÍVIDA CONSOLIDADA	SALDO DO EXERCÍCIO ANTERIOR	SALDO DO EXERCÍCIO DE 2026		
		Até o 1º Quadrimestre	Até o 2º Quadrimestre	Até o 3º Quadrimestre
DÍVIDA CONSOLIDADA - DC (I)	83.181.501,43	77.850.711,99		
Dívida Mobiliária	83.181.501,43	77.850.711,99		
Dívida Contratual				
Empéstimos				
Internos				
Externos				
Reconstituição da Dívida de Estados e Municípios				
Financiamentos	67.162.557,00	62.594.136,79		
Internos	67.162.557,00	62.594.136,79		
Externos				
Parcelamento e Renegociação de dívidas	16.018.944,43	15.256.575,20		
De Tributos				
De Contribuições Previdenciárias	16.018.944,43	15.256.575,20		
De Demais Contribuições Sociais				
De FGTS				
Com Instituição Não Financeira				
Demais Dívidas Contratuals				
Precatórios posteriores a 05/05/2000 (inclusive) - Vencidos e não pagos				
Outras Dívidas				
DEDUÇÕES (II)	246.702.036,29	289.280.197,56		
Disponibilidade de Caixa	246.622.547,16	289.000.708,57		
Disponibilidade de Caixa Bruta	266.423.801,58	307.102.745,35		
(-) Restos a Pagar Processados	8.114.312,95	2.071.446,93		
(-) Depósitos Restituíveis e Valores Vinculados	11.886.941,53	16.030.590,05		
Demais Haveres Financeiros	279.489,19	279.489,19		
DÍVIDA CONSOLIDADA LÍQUIDA (DCL) (III) = (I - II)	(163.520.534,86)	(211.429.485,57)		
RECEITA CORRENTE LÍQUIDA - RCL (IV)	889.326.163,96	925.316.894,92		
(-) Transferências obrigatórias da União relativas às emendas individuais (art. 166-A, § 1º, da CF)	940.000,00	1.530.000,00		
RECEITA CORRENTE LÍQUIDA AJUSTADA PARA CÁLCULO DOS LIMITES DE ENDEVIDAMENTO (V) = (IV - V)	888.386.163,96	923.786.894,92		
% da DC sobre a RCL AJUSTADA (VI)	9,34	8,43		
% da DCL sobre a RCL AJUSTADA (VII)	(18,41)	(22,89)		
LIMITE DEFINIDO POR RESOLUÇÃO DO SENADO FEDERAL - 120,00%	1.066.063.396,75	1.108.544.273,90		
LIMITE DE ALERTA (inciso III do § 1º do art. 59 da LRF) - 108%	959.457.057,08	997.689.846,51		

OUTROS VALORES NÃO INTEGRANTES DA DC	SALDO DO EXERCÍCIO ANTERIOR	SALDO DO EXERCÍCIO DE 2026		
		Até o 1º Quadrimestre	Até o 2º Quadrimestre	Até o 3º Quadrimestre
PRECATÓRIOS ANTERIORES A 05/05/2000				
PRECATÓRIOS POSTERIORES A 05/05/2000 (Não incluídos na DC)	8.492.944,24	8.492.944,24		
PASSIVO ATUARIAL	1.558.400.801,12	1.558.400.801,12		
RP NÃO-PROCESSADOS	65.835.850,32	32.032.026,67		
ANTECIPAÇÕES DE RECEITA ORÇAMENTÁRIA - ARO				
DÍVIDA CONTRATUAL DE PPP				
APROPRIAÇÃO DE DEPÓSITOS JUDICIAIS				

FONTE: Sistema de Administração de Finanças Públicas, Unidade Responsável: SECRETARIA MUNICIPAL DE FAZENDA, Emissão: 19/05/2026 15:16:11

<p>THEODORICO DE ASSIS FERRACO:01484907787</p> <p>Assinado digitalmente por THEODORICO DE ASSIS FERRACO:01484907787 Data: 2026.05.27 15:33:21 -0300</p> <p>THEODORICO DE ASSIS FERRACO Prefeito(a)</p>	<p>ELIZEU CRISOSTOMO DE VARGAS:52758362791</p> <p>Assinado digitalmente por ELIZEU CRISOSTOMO DE VARGAS:52758362791 Data: 2026.05.27 15:33:37 -0300</p> <p>ELIZEU CRISOSTOMO DE VARGAS Secretário(a) Municipal de Fazenda</p>
<p>FERNANDO SANTOS MOURA:08170648777</p> <p>Assinado digitalmente por FERNANDO SANTOS MOURA:08170648777 Data: 2026.05.27 15:33:51 -0300</p> <p>FERNANDO SANTOS MOURA Controlador(a) Interno(a)</p>	<p>CARLOS JOSE SOUZA FERREIRA:89122615768</p> <p>Assinado digitalmente por CARLOS JOSE SOUZA FERREIRA:89122615768 Data: 2026.05.27 15:34:06 -0300</p> <p>CARLOS JOSE SOUZA FERREIRA Contador Geral</p>



MUNICÍPIO DE CACHOEIRO DE ITAPEMIRIM - ES		STN/SICONFI		
RELATÓRIO DE DEMONSTRATIVO DAS GARANTIAS E CONTRAGARANTIAS DE VALORES				
RGF - ANEXO 3 - DEMONSTRATIVO DAS GARANTIAS E CONTRAGARANTIAS DE VALORES				
ORÇAMENTOS FISCAL E DA SEGURIDADE SOCIAL				
2026 - 1º Quadrimestre				
RGF - ANEXO 3 (LRF, Art. 55, inciso I, alínea				
GARANTIAS CONCEDIDAS	SALDO DO EXERCÍCIO ANTERIOR	SALDO DO EXERCÍCIO DE 2026		
		Até o 1º Quadrimestre	Até o 2º Quadrimestre	Até o 3º Quadrimestre
AOS ESTADOS (I)				
Em Operações de Crédito Externas				
Em Operações de Crédito Internas				
AOS MUNICÍPIOS (II)				
Em Operações de Crédito Externas				
Em Operações de Crédito Internas				
ÀS ENTIDADES CONTROLADAS (III)				
Em Operações de Crédito Externas				
Em Operações de Crédito Internas				
POR MEIO DE FUNDOS E PROGRAMAS (IV)				
TOTAL GARANTIAS CONCEDIDAS (V) = (I + II + III + IV)				
RECEITA CORRENTE LÍQUIDA - RCL (VI)	889.326.163,96	923.316.894,92		
(*) Transferências obrigatórias da União relativas às emendas individuais (art. 166-A, § 1º, da CF) (VII)	940.000,00	1.530.000,00		
RECEITA CORRENTE LÍQUIDA AJUSTADA PARA CÁLCULO DOS LIMITES DE ENDIVIDAMENTO (VIII) = (VI - VII)	888.386.163,96	923.786.894,92		
% do TOTAL DAS GARANTIAS sobre a RCL AJUSTADA (V/VIII)				
LIMITE DEFINIDO POR RESOLUÇÃO DO SENADO FEDERAL - 22,00 %	195.444.956,07	203.233.116,88		
LIMITE DE ALERTA (inciso III do §1º do art. 59 da LRF) - 90,00 %	175.900.460,46	182.909.805,19		

CONTRAGARANTIAS RECEBIDAS	SALDO DO EXERCÍCIO ANTERIOR	SALDO DO EXERCÍCIO DE 2026		
		Até o 1º Quadrimestre	Até o 2º Quadrimestre	Até o 3º Quadrimestre
DOS ESTADOS (X)				
Em Garantia às operações de Crédito Externas				
Em Garantia às operações de Crédito Internas				
DOS MUNICÍPIOS (X)				
Em Garantia às operações de Crédito Externas				
Em Garantia às operações de Crédito Internas				
DAS ENTIDADES CONTROLADAS (XI)				
Em Garantia às operações de Crédito Externas				
Em Garantia às operações de Crédito Internas				
EM GARANTIAS POR MEIO DE FUNDOS E PROGRAMAS (XII)				
TOTAL CONTRAGARANTIAS RECEBIDAS (XIII) = (X + XI + XII)				
MEDIDAS CORRETIVAS:				

FONTE: Sistema de Administração de Finanças Públicas, Unidade Responsável: SECRETARIA MUNICIPAL DE FAZENDA, Emissão: 19/05/2026 15:22:26

<p>THEODORICO DE ASSIS FERRACO:01484907787</p> <p>Assinado digitalmente por THEODORICO DE ASSIS FERRACO:01484907787 Data: 2026.05.27 15:34:38 -0300</p> <p>THEODORICO DE ASSIS FERRACO Prefeito(a)</p>	<p>ELIZEU CRISOSTOMO DE VARGAS:52758362791</p> <p>Assinado digitalmente por ELIZEU CRISOSTOMO DE VARGAS:52758362791 Data: 2026.05.27 15:34:53 -0300</p> <p>ELIZEU CRISOSTOMO DE VARGAS Secretário(a) Municipal de Fazenda</p>
<p>FERNANDO SANTOS MOURA:08170648777</p> <p>Assinado digitalmente por FERNANDO SANTOS MOURA:08170648777 Data: 2026.05.27 15:35:08 -0300</p> <p>FERNANDO SANTOS MOURA Controlador(a) Interno(a)</p>	<p>CARLOS JOSE SOUZA FERREIRA:89122615768</p> <p>Assinado digitalmente por CARLOS JOSE SOUZA FERREIRA:89122615768 Data: 2026.05.27 15:35:22 -0300</p> <p>CARLOS JOSE SOUZA FERREIRA Contador Geral</p>



MUNICÍPIO DE CACHOEIRO DE ITAPEMIRIM - ES		STN/SICONFI	
RELATÓRIO DE DEMONSTRATIVO DAS OPERAÇÕES DE CRÉDITO			
RGF - ANEXO 4 - DEMONSTRATIVO DAS OPERAÇÕES DE CRÉDITO			
ORÇAMENTO FISCAL E DA SEGURIDADE SOCIAL			
2026 - 1º Quadrimestre			
RGF - ANEXO 4 (LRF, art. 55, inciso I, alínea			
OPERAÇÕES DE CRÉDITO	VALOR REALIZADO		
	No Quadrimestre de Referência	Até o Quadrimestre de Referência (a)	
Mobiliária			
Interna			
Externa			
Contratual			
Interna			
Empréstimos			
Aquisição Financiada de Bens e Arrendamento Mercantil Financeiro			
Antecipação de Receita pela Venda a Termo de Bens e Serviços			
Assunção, Reconhecimento e Confissão de Dívidas (LRF, art. 29, § 1º)			
Operações de crédito não sujeitas ao limite para fins de contratação (I)			
Externa			
Empréstimos			
Aquisição Financiada de Bens e Arrendamento Mercantil Financeiro			
Antecipações de Receitas pela Venda a Termo de Bens e Serviços			
Assunção, Reconhecimento e Confissão de Dívidas (LRF, art. 29, § 1º)			
Operações de crédito não sujeitas ao limite para fins de contratação ¹ (II)			
TOTAL (III)			
APURAÇÃO DO CUMPRIMENTO DOS LIMITES		VALOR	% SOBRE A RCL AJUSTADA
RECEITA CORRENTE LÍQUIDA - RCL (IV)		925.316.894,92	
(-) Transferências obrigatórias da União relativas às emendas individuais (§ 1º, art. 166-A da CF) (V)		1.530.000,00	
RECEITA CORRENTE LÍQUIDA AJUSTADA PARA CÁLCULO DOS LIMITES DE ENDIVIDAMENTO (VI) = (IV - V)		923.786.894,92	
OPERAÇÕES VEDADAS (VII)			
TOTAL CONSIDERADO PARA FINS DA APURAÇÃO DO CUMPRIMENTO DO LIMITE (VIII) = (IIIa + VII - Ia - IIa)			
LIMITE GERAL DEFINIDO POR RESOLUÇÃO DO SENADO FEDERAL PARA AS OPERAÇÕES DE CRÉDITO INTERNAS E EXTERNAS		147.805.903,19	16,00
LIMITE DE ALERTA (inciso III do § 1º do art. 59 da LRF) - <=>		133.025.312,87	14,40
OPERAÇÕES DE CRÉDITO POR ANTECIPAÇÃO DA RECEITA ORÇAMENTÁRIA			
LIMITE DEFINIDO POR RESOLUÇÃO DO SENADO FEDERAL PARA AS OPERAÇÕES DE CRÉDITO POR ANTECIPAÇÃO DA RECEITA ORÇAMENTÁRIA		64.665.082,64	7,00
OUTRAS OPERAÇÕES QUE INTEGRAM A DÍVIDA CONSOLIDADA		VALOR REALIZADO	
		No Quadrimestre de Referência	Até o Quadrimestre de Referência (a)
Parcelamentos de Dívidas			
Tributos			
Contribuições Previdenciárias			
FGTS			
Demais Contribuições Sociais			
Operações de reestruturação e recomposição do principal de dívidas			

FONTE: Sistema de Administração de Finanças Públicas, Unidade Responsável: SECRETARIA MUNICIPAL DE FAZENDA, Emissão: 19/05/2026 15:32:01

<p>THEODORICO DE ASSIS FERRACO:01484907787</p> <p>Assinado digitalmente por THEODORICO DE ASSIS FERRACO:01484907787 Data: 2026.05.27 15:35:58 -0300</p> <p>THEODORICO DE ASSIS FERRACO Prefeito(a)</p>	<p>ELIZEU CRISOSTOMO DE VARGAS:52758362791</p> <p>Assinado digitalmente por ELIZEU CRISOSTOMO DE VARGAS:52758362791 Data: 2026.05.27 15:36:15 -0300</p> <p>ELIZEU CRISOSTOMO DE VARGAS Secretário(a) Municipal de Fazenda</p>
<p>FERNANDO SANTOS MOURA:08170648777</p> <p>Assinado digitalmente por FERNANDO SANTOS MOURA:08170648777 Data: 2026.05.27 15:36:30 -0300</p> <p>FERNANDO SANTOS MOURA Controlador(a) Interno(a)</p>	<p>CARLOS JOSE SOUZA FERREIRA:89122615768</p> <p>Assinado digitalmente por CARLOS JOSE SOUZA FERREIRA:89122615768 Data: 2026.05.27 15:36:44 -0300</p> <p>CARLOS JOSE SOUZA FERREIRA Contador Geral</p>



MUNICÍPIO DE CACHOEIRO DE ITAPEMIRIM RELATÓRIO DE DEMONSTRATIVO SIMPLIFICADO DO RELATÓRIO DE GESTÃO FISCAL RGF - ANEXO 6 - DEMONSTRATIVO SIMPLIFICADO DO RELATÓRIO DE GESTÃO FISCAL - PODER EXECUTIVO ORÇAMENTOS FISCAL E DA SEGURIDADE SOCIAL 2026 - 1º Quadrimestre LRF, art. 48 - Anexo 6		STN/SICONFI
RECEITA CORRENTE LÍQUIDA	VALOR ATÉ O QUADRIMESTRE	
Receita Corrente Líquida		925.316.894,92
Receita Corrente Líquida Ajustada para Cálculo dos Limites de Endividamento		923.786.894,92
Receita Corrente Líquida Ajustada para Cálculo dos Limites da Despesa com Pessoal		908.786.700,92

DESPESA COM PESSOAL	VALOR	% SOBRE A RCL AJUSTADA
Despesa Total com Pessoal - DTP	414.237.412,58	45,58
Limite Máximo (incisos I, II e III, art. 20 da LRF) - 54,00 %	490.744.818,50	54,00
Limite Prudencial (parágrafo único, art. 22 da LRF) - 51,30 %	466.207.577,57	51,30
Limite de Alerta (inciso II do §1º do art. 59 da LRF) - 48,60 %	441.670.336,65	48,60

DÍVIDA CONSOLIDADA	VALOR	% SOBRE A RCL AJUSTADA
Dívida Consolidada Líquida	(211.429.485,57)	-22,89
Limite Definido por Resolução do Senado Federal	1.108.544.273,90	120,00

GARANTIAS DE VALORES	VALOR	% SOBRE A RCL AJUSTADA
Total das Garantias Concedidas		
Limite Definido por Resolução do Senado Federal	203.233.116,88	22,00

OPERAÇÕES DE CRÉDITO	VALOR	% SOBRE A RCL AJUSTADA
Operações de Crédito Internas e Externas		
Limite Definido pelo Senado Federal para Operações de Crédito Externas e Internas	147.805.903,19	16,00
Operações de Crédito por Antecipação da Receita		
Limite Definido pelo Senado Federal para Operações de Crédito por Antecipação da Receita	64.665.082,64	7,00

RESTOS A PAGAR	RESTOS A PAGAR EMPENHADOS E NÃO LIQUIDADOS NO EXERCÍCIO	DISPONIBILIDADE CAIXA LÍQUIDA (APÓS A INSCRIÇÃO EM RESTOS A PAGAR NÃO PROCESSADOS DO EXERCÍCIO)
Valor Total		

FONTE: Sistema de Administração de Finanças Públicas, Unidade Responsável: SECRETARIA MUNICIPAL DE FAZENDA, Emissão:19/05/2026 15:34:22

<p>THEODORICO DE ASSIS FERRACO:01484907787</p> <p>Assinado digitalmente por THEODORICO DE ASSIS FERRACO:01484907787 Data: 2026.05.27 15:37:21 -0300</p> <p>THEODORICO DE ASSIS FERRACO Prefeito(a)</p>	<p>ELIZEU CRISOSTOMO DE VARGAS:52758362791</p> <p>Assinado digitalmente por ELIZEU CRISOSTOMO DE VARGAS:52758362791 Data: 2026.05.27 15:37:36 -0300</p> <p>ELIZEU CRISOSTOMO DE VARGAS Secretário(a) Municipal de Fazenda</p>
<p>FERNANDO SANTOS MOURA:08170648777</p> <p>Assinado digitalmente por FERNANDO SANTOS MOURA:08170648777 Data: 2026.05.27 15:37:51 -0300</p> <p>FERNANDO SANTOS MOURA Controlador(a) Interno(a)</p>	<p>CARLOS JOSE SOUZA FERREIRA:89122615768</p> <p>Assinado digitalmente por CARLOS JOSE SOUZA FERREIRA:89122615768 Data: 2026.05.27 15:38:06 -0300</p> <p>CARLOS JOSE SOUZA FERREIRA Contador Geral</p>



SECRETARIA MUNICIPAL DE LIMPEZA URBANA

**2º TERMO DE APOSTILAMENTO PARA INCLUSÃO DE DOTAÇÃO ORÇAMENTÁRIA
AO CONTRATO Nº 157/2025**

Contratante: O Município de Cachoeiro de Itapemirim, por meio da Secretaria Municipal de Limpeza Urbana – SELIMP.

Contratado: CTA EMPREENDIMENTOS

Objeto: Contratação de Empresa para Prestação de Serviços de Coleta dos Resíduos Sólidos Urbanos de Cachoeiro de Itapemirim/ES.

Fica incluído na cláusula segunda do contrato nº 157/2025 a seguinte dotação orçamentária:

*Órgão/Unidade Orçamentária: 26 - Secretaria Municipal de Limpeza Urbana
Projeto Atividade: 2.135 – Recolhimento de Resíduos Sólidos
Elemento de Despesa: 33903999000 - OUTROS SERVICOS DE TERCEIROS-PESSOA JURIDICA
Ficha: 5917
Fonte de Recurso: 172000000000 - TRANSFERÊNCIAS DA UNIÃO REFERENTES ÀS PARTICIPAÇÕES NA EXPLORAÇÃO DE PETRÓLEO E GÁS NATURAL DESTINADAS AO FEP - LEI 9.478/1997.*

Cachoeiro de Itapemirim/ES, 27 de maio de 2026.

INOCENCIO VALIATE BATISTA
Secretária Municipal de Limpeza Urbana
Decreto nº 37.007/2026

SECRETARIA MUNICIPAL DE SAÚDE

Chamamento Público 009 / 2026

O Município de Cachoeiro de Itapemirim-ES, através do Fundo Municipal de Saúde/Secretaria Municipal de Saúde, torna pública a realização do Chamamento Público, de prospecção do mercado imobiliário em Cachoeiro de Itapemirim, com vistas à futura locação tradicional de imóvel para instalação e ampliação dos serviços do Centro de Referência em Saúde do Trabalhador - CEREST-CI - Unidade Administrativa da Secretaria Municipal de Saúde de Cachoeiro de Itapemirim, mediante coleta de propostas técnicas de imóvel residencial ou comercial urbano que atenda os requisitos mínimos especificados no Edital. As propostas poderão ser entregues no período de 01/06/2026 à 12/06/2026; de forma presencial no horário de 07:00 às 17:00hs na sede da Secretaria Municipal de Saúde - SEMUS/Gerência de Compras; por via postal, em envelope lacrado e identificado como "Proposta para Locação de Imóvel" ou por e-mail semus.compras@cachoeiro.es.gov.br. O Edital de Chamamento Público encontra-se disponível no site <https://www.cachoeiro.es.gov.br> no Link:Licitacões. Maiores informações: (28) 3199-1631.

Endereço da SEMUS: Rua Fernando de Abreu, nº 99, Bairro Ferroviários, CEP 29.308-050, na Cidade de Cachoeiro de Itapemirim-ES.

Cachoeiro de Itapemirim, 27 de maio de 2026.

VILSON CARLOS GOMES COELHO
SECRETÁRIO MUNICIPAL DE SAÚDE
(DECRETO Nº 36.940/2026)

CHAMAMENTO PÚBLICO

O Município de Cachoeiro de Itapemirim-ES, através do Sr. Secretário Municipal de Saúde, **CONVOCA** todas as empresas do ramo e aos que possa interessar, para enviar proposta de orçamento referente a **PRESTAÇÃO DE SERVIÇO DE TRATAMENTO ODONTOLÓGICO ESPECIALIZADO**, conforme estabelecido em Termo de Referência.

Os interessados/proponentes deverão solicitar o Termo de Referência, bem como encaminhar suas propostas para o endereço eletrônico: semus.compras@cachoeiro.es.gov.br até o dia 10 de junho de 2026, impreterivelmente.

Cachoeiro de Itapemirim, 27 de maio de 2026.

VILSON CARLOS GOMES COELHO
SECRETÁRIO MUNICIPAL DE SAÚDE
(DECRETO Nº 36.940/2026)

RATIFICAÇÃO

Em cumprimento ao art. 72, parágrafo único, da Lei Federal nº 14.133/2021, a Secretaria Municipal de Saúde – SEMUS, no uso de suas atribuições legais, torna público que, nos autos do Processo Administrativo nº 74718/2025, **RATIFICA** a contratação direta da **Indrel Care Serviços Ltda**, inscrita no **CNPJ nº 59.669.953/0001-90**, situada na Avenida Tiradentes, nº 4455, Jardim Rosicler, Londrina-PR, CEP 86.072-000, no valor de **R\$ 327.348,00 (trezentos e vinte e sete mil, trezentos e quarenta e oito reais)**. A presente contratação tem por objeto a prestação de serviços especializados de manutenção preventiva e corretiva, bem como calibração e qualificação térmica com eventual substituição de peças para câmaras de conservação de vacinas da marca Indrel, por meio de dispensa de licitação por inexigibilidade, com fundamento no art. 74, inciso I, da Lei nº 14.133/2021, conforme as condições estabelecidas no Termo de Referência.
IDCidadES: 2026.016E0500001.10.0009

Cachoeiro de Itapemirim-ES, 26 de maio de 2026.

VILSON CARLOS GOMES COELHO
Secretário Municipal de Saúde

EXTRATO CONTRATO

Espécie: Extrato do Contrato nº 017/2026 – FMS

Processo Administrativo: nº 101018/2025

Inexigibilidade nº 007/2026-FMS

ID Cidades: nº 2026.016E0500001.10.0008

CONTRATANTE: Município de Cachoeiro de Itapemirim, atendendo as necessidades da Secretaria Municipal de Saúde - SEMUS.

CONTRATADO: EMC SOLUÇÕES EM SAÚDE E SEGURANÇA LTDA.

OBJETO: O objeto do presente instrumento é a **Contratação de serviços de manutenção preventiva e corretiva, com fornecimento de peças (modalidade parcial), para equipamentos de Raio-X Digital, conforme especificações técnicas do fabricante e normas aplicáveis**, nas condições estabelecidas no Termo de Referência.

Objeto da contratação:

Item	Especificação	Unidade De Medida	Quantidade	Valor Unitário	Valor Total
1	MANUTENÇÃO PREVENTIVA E CORRETIVA PARA EQUIPAMENTOS DE RAIO-X DIGITAL - APOLO D VMI TECNOLOGIA. Raio-X Digital APOLO D VMI Tecnologias, - Equipamento fixo 800 mA, - Radiologia Computadorizada - Estativa, mesa, bucky mural, colimador e painel de comando. - Instalado no Centro de Saúde Paulo Pereira Gomes (PPG)	Serviço	12	R\$3.800,00	R\$ 45.600,00
2	MANUTENÇÃO PREVENTIVA E CORRETIVA PARA EQUIPAMENTOS DE RAIO-X DIGITAL - APOLO D VMI TECNOLOGIA. Raio-X Digital APOLO D VMI Tecnologias, - Equipamento fixo 800 mA, - Radiologia Computadorizada - Estativa, mesa, bucky mural, colimador e painel de comando. - Instalado na Policlínica Bolívar de Abreu.	Serviço	12	R\$3.800,00	R\$45.600,00
Valor por extenso: (Noventa e um mil e duzentos reais)					R\$ 91.200,00

DOTAÇÃO ORÇAMENTÁRIA: As despesas decorrentes da presente contratação correrão à conta de recursos específicos consignados no Orçamento do Fundo Municipal de Saúde de Cachoeiro de Itapemirim, consignados no orçamento geral do Município, na dotação abaixo discriminada:

Órgão: 16 - Secretaria Municipal de Saúde

Unidade Orçamentária: 02 - Fundo Municipal de Saúde

Função: 10 Saúde

Sub função: 302 – Assistência Hospitalar e Ambulatorial

Programa 1640 - Atenção Especializada em Saúde

Projeto / Atividade: 2152 – Manutenção da Atenção Especializada em Saúde

Elemento de Despesa: 33903917000 – Man. e Conserv. De Maquinas e Equipamentos

Fonte de Recurso: 160000002005 – Mac Teto Média e Alta Complexidade

Órgão: 16 - Secretaria Municipal de Saúde

Unidade Orçamentária: 02 - Fundo Municipal de Saúde

Função: 10 Saúde

Sub função: 302 – Assistência Hospitalar e Ambulatorial

Programa 1640 - Atenção Especializada em Saúde

Projeto / Atividade: 2153 – Manutenção da Atenção Especializada em Saúde

Elemento de Despesa: 33903917000 – Man. e Conserv. De Máquinas e Equipamentos

Fonte de Recurso: 15000015000 – Receitas de Impostos e de Transf. de Impostos-Saúde

VALOR DO CONTRATO: R\$ 91.200,00 (Noventa e um mil e duzentos reais)

PRAZO: 12(Doze) Meses

DATA DA ASSINATURA: 27/05/2026

VIGÊNCIA: 27/05/2026 a 27/05/2027

SIGNATÁRIOS: Vílson Carlos Gomes Coelho – Secretário Municipal de Saúde Interino e Luciana Margoto Costa Mota – Sócia Majoritária

EXTRATO CONTRATO

Espécie: Extrato do Contrato 018/2026 – FMS
Pregão Eletrônico/Cim Polo Sul: nº 03/2024
Processo/Cim Polo Sul: nº 0508/2024
Ata de Registro de Preços Cim Polo Sul: nº 041/2024
ID CidadES: 2024.501C2600006.02.0002
Processo Semus: nº 25.869/2026

CONTRATANTE: Município de Cachoeiro de Itapemirim, atendendo as necessidades da Secretaria Municipal de Saúde - SEMUS.

CONTRATADO: HOSPIDROGAS COMÉRCIO DE PRODUTOS HOSPITALARES.

OBJETO: – O presente instrumento, tem por objeto a **AQUISIÇÃO DE FRALDA GERIÁTRICA DESCARTÁVEL, PARA ATENDER AOS ENTES PÚBLICOS CONSORCIADOS DO CIM POLO SUL**. Faz parte integrante deste Contrato todos os documentos e instruções que compõem o Processo Administrativo do CIM POLO SUL nº 0508/2024, completando-o para todos os fins de direito, independentemente de sua transcrição, obrigando-se as partes em todos os seus termos.

Item	Especificação	Marca	Unid.	Quant.	Valor Unitário	Valor Total
02	Fralda Descartável Geriátrica Tamanho "M". Para pessoas com cintura até 120 cm e peso de 40 a 70 kg. Indicado para incontinência, pós- operatório e pós-parto. Unisex. Barreiras duplas antivazamento. Gel super absorvente que possibilita o uso prolongado, 2 fitas ajustáveis e formato anatômico para maior conforto e segurança. Indicador de umidade, desaparece indicando o momento ideal da troca. Com extrato de hidratante Natural, pele suave e protegida. Tecnologia antiodor. Produto testado dermatologicamente e hipoalergênico e de acordo com a Rdc nº 640 de 24 de março de 2022 do Ministério da saúde/Anvisa. Cintura M de 40kg a 70 kg e cintura 70 cma 115 cm	ADULTFRAL	UN	140.000	R\$ 1,72	R\$ 240.800,00
03	Fralda Descartável Geriátrica Tamanho "G" para pessoas com cintura até 150 cm e peso de 71 a 80 kg. Indicado para incontinência, pós- operatório e pós-parto. Unisex. Barreiras duplas antivazamento. Gel super absorvente que possibilita o uso prolongado, 2 fitas ajustáveis e formato anatômico para maior conforto e segurança. Indicador de umidade, desaparece indicando o momento ideal da troca. Com extrato de hidratante Natural, pele suave e protegida. Tecnologia antiodor. Produto testado dermatologicamente e hipoalergênico e de acordo com a Rdc nº 640 de 24 de março de 2022 do Ministério da saúde/Anvisa. Cintura "M" de 71 kg a 80 kg e Cintura de 115 cm a 150 cm.	ADULTFRAL	UN	400.000	R\$ 1,85	R\$ 740.000,00
Valor por extenso: (Novecentos e oitenta mil e oitocentos reais)						R\$ 980.800,00

DOTAÇÃO ORÇAMENTÁRIA: Os recursos orçamentários para atender ao objeto da presente contratação serão provenientes da seguinte dotação:

Órgão: 16 – Secretaria Municipal de Saúde
Unidade Orçamentária: 02 – Fundo Municipal de Saúde
Função : 10 - Saúde
Subfunção : 303 – Suporte Profilático e Terapêutico
Programa : 1642 – Assistência Farmacêutica Básica
Atividade / Projeto : 2.156 – Manutenção das Atividades da Assistência Farmacêutica
Elemento de despesa : 33903205000 – Mercadorias para Doação
Fonte de Recurso: 150000150000 – Rec. de Impostos e Transferência de Impostos-Saúde

VALOR DO CONTRATO: R\$ 980.800,00(Novecentos e oitenta mil e oitocentos reais)

PRAZO: 12 (Doze)Meses

DATA DA ASSINATURA: 27/05/2026

VIGÊNCIA: 27/05/2026 A 27/05/2027

SIGNATÁRIOS: Wilson Carlos Gomes Coelho – Secretário Municipal de Saúde Interino e João Luiz Piol – Sócio Procurador.

PUBLICAÇÕES DE TERCEIROS

CEREZINI CAPITAL PROPERTIES GROUP LTDA, CNPJ: 28.468.431/0001-04, torna público que REQUEREU à Secretaria Municipal de Meio Ambiente - SEMMA à Licença Prévia – LP e Licença de Instalação – LI, por meio do processo digital nº 35342/2026, para a atividade de 3.04 – Desdobramento e/ou polimento e/ou corte e aparelhamento de rochas ornamentais, quando associados entre si, incluindo o tratamento químico de chapas de rochas ornamentais, localizada na Rua 20, S/Nº, Distrito Industrial, bairro São Joaquim, em Cachoeiro de Itapemirim/ES
Protocolo: 2232026FAT


DIÁRIO OFICIAL

DO MUNICÍPIO DE
CACHOEIRO DE ITAPEMIRIM



PREFEITURA DE
CACHOEIRO

CENTRO ADMINISTRATIVO
HÉLIO CARLOS MANHÃES
RUA BRAHIM ANTÔNIO
SEDER, 96/102 - CENTRO
CACHOEIRO DE ITAPEMIRIM
CEP: 29300-060



CACHOEIRO.ES.GOV.BR